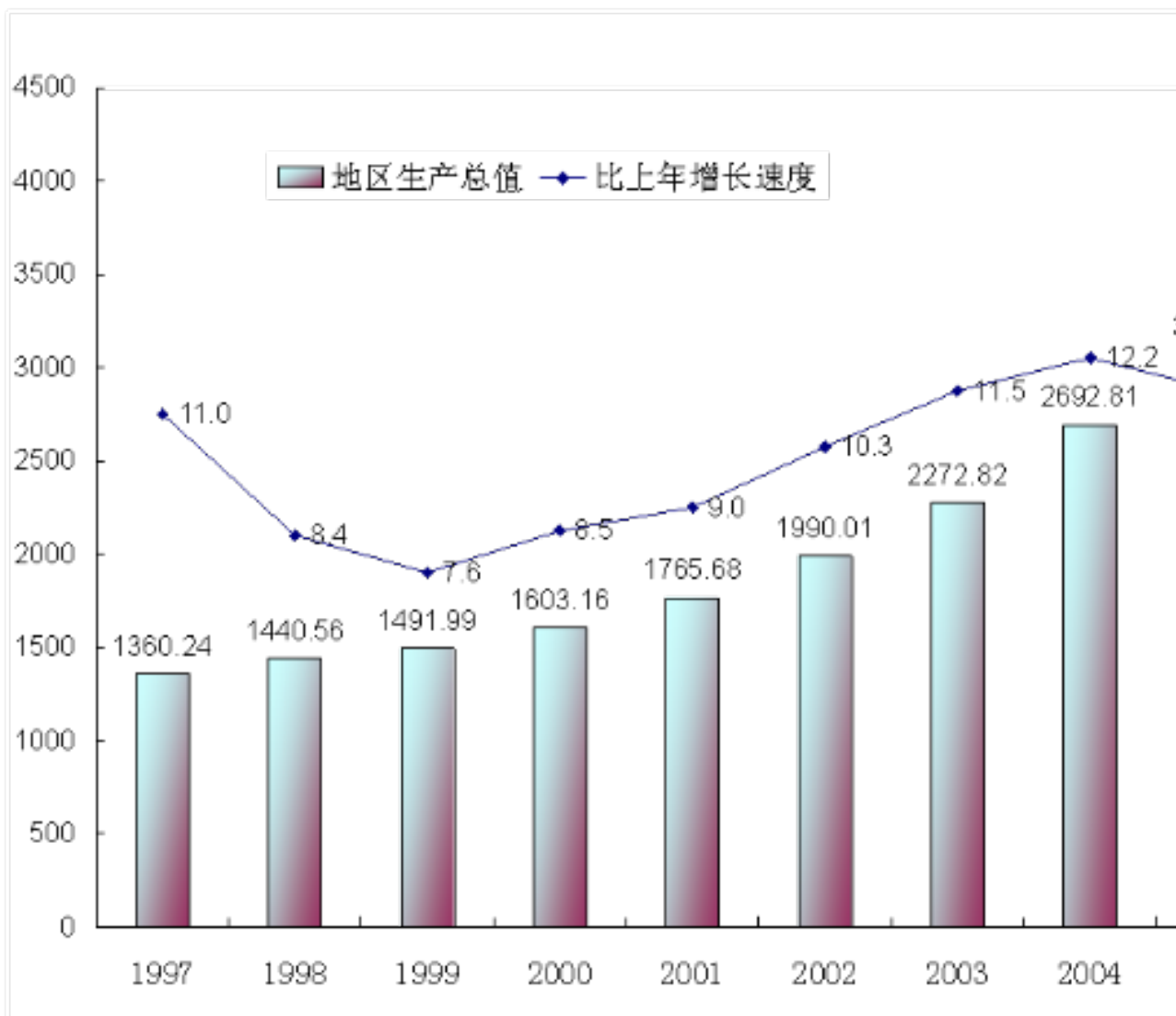


2007年，全市人民在市委、市政府的坚强领导下，以邓小平理论和“三个代表”重要思想为指导，紧紧围绕“314”总体部署，全面落实科学发展观，坚决贯彻执行中央宏观调控政策，积极抗御百年不遇的洪涝灾害，经济社会正步入科学发展的轨道，经济发展跃上新台阶，运行绩效进一步提高，人民生活不断改善，城乡统筹稳步推进，全面小康社会建设取得新成效。

一、综合

初步核算，全年实现地区生产总值4111.82亿元，比上年增长15.6%。其中，农业恢复性增长，第一产业实现增加值531.65亿元，比上年增长9.5%；第二产业实现增加值11832.22亿元，增长20.3%；第三产业实现增加值1747.95亿元，增长12.8%。三次产业增加值比例为12.9:44.6:42.5。三次产业对经济增长的贡献率分别为17.1%、53.4%和29.5%。按常住人口计算，全年人均地区生产总值达到14622元，比上年增长15.2%。

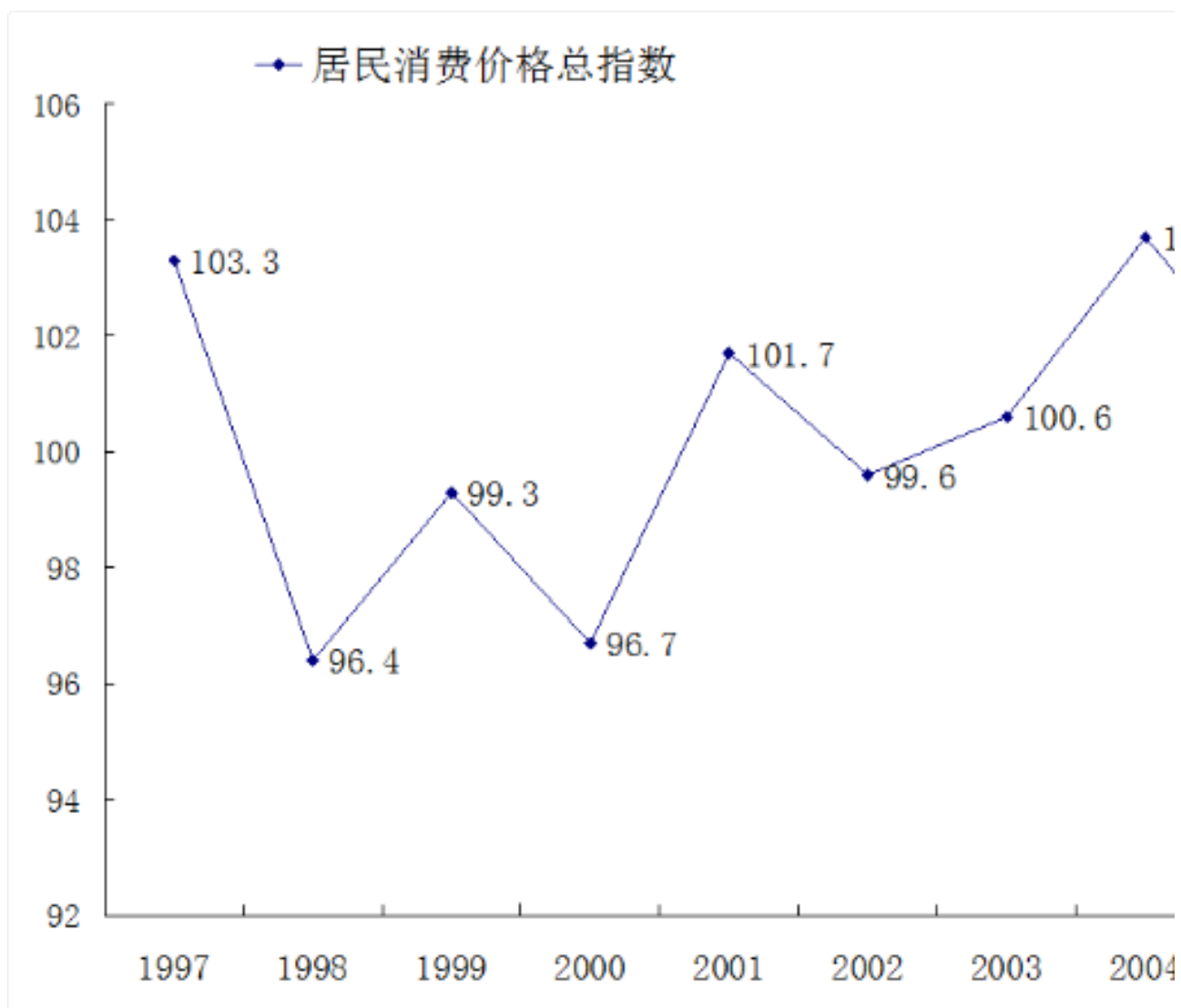
图1 直辖以来重庆GDP及增长速度



单位：亿元、%

城市居民消费价格总水平比上年上涨4.7%，食品价格比上年上涨14.1%，主要食品价格中猪肉涨49.8%、油脂涨32.3%、禽类涨34.3%、蛋类涨20.5%。工业品出厂价格上涨3.5%，原材料、燃料、动力购进价格上涨6.2%。

图2 直辖以来重庆市居民消费价格总指数



单位：%

表1 2007年重庆市居民消费价格水平

指 标
居民消费价格总水平
食 品
烟酒及用品
衣 着
家庭设备用品及服务
医疗保健及个人用品
交通和通信
娱乐教育文化用品及服务
居 住

年末全市就业人员*万人，其中第一产业就业*万人，比上年减少*%；第二产业就业*万人，增长*%；第三产业就业*万人，增长*%。新增城镇就业人员27.51万人，有0.29万城镇下岗、失业人员实现了再就业；农村劳动力新增转移就业*万人。年末城镇登记失业率为3.9%，比上年下降0.02个百分点。

二、农业

全市第一产业实现增加值531.65亿元，增长9.5%，占地区生产总值的比重为12.9%。全年完成农林牧渔业总产值*亿元，比上年减少*%，其中种植业*亿元，减少*%；畜牧业*亿元，减少*%。

全年粮食播种面积3764.7万亩，比上年增加0.4%，全年粮食平均亩产达305.0公斤，油料种植面积262.92千公顷，增长2.2%；蔬菜种植面积432.91千公顷，增长3.7%。

全年粮食总产量1148.30万吨，比上年增产26.1%；鲜蛋产量38.41万吨，上升4.1%；牛奶产量8.69万吨，上升4.2%。肉类总产量178.50万吨，上升0.9%。

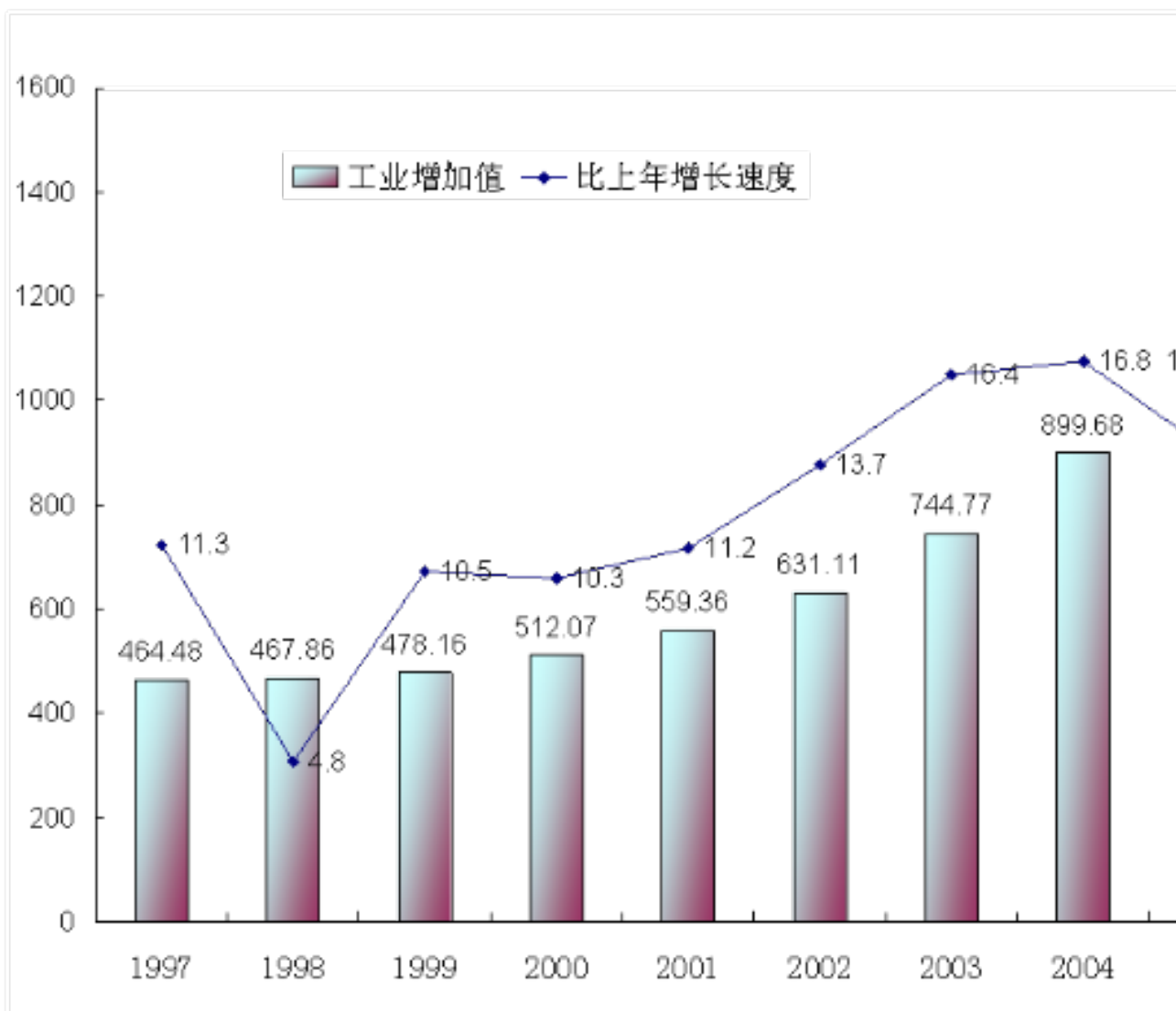
表2 2007年重庆市主要农产品产量

产品名称	单位	产量
粮食	万吨	1148.30
鲜蛋	万吨	38.41
牛奶	万吨	8.69
生猪出栏数	万头	2001.10
牛出栏数	万头	55.90
羊出栏数	万只	349.50
肉类	万吨	178.50
#猪肉	万吨	140.70

三、工业和建筑业

全市工业增加值1514.72亿元，比上年增长22.1%。规模以上工业增加值1234.06亿元，增长25.1%，产品销售率为97.8%，比上年下降0.6个百分点。

图3 直辖以来重庆市工业增加值及增长速度



单位：亿元、%

表3 2007年重庆市规模以上工业增加值

指 标	增加值
工业增加值	1234.06
其中：国有企业	74.71
集体企业	11.99
股份合作企业	5.09
股份制企业	840.20
外商及港澳台投资企业	247.92
其它经济	54.15
其中：轻工业	418.07
重工业	815.99
其中：国有及国有控股企业	591.48

单位：亿元、%

全市汽车产量达到70.80万辆，比上年增长36.2%，其中轿车41.80万辆，增长58.9%；摩托车产量638.25万辆，比上年增长19.9%。

表4 2007年重庆市工业主要产品产量

主要产品名称	单位	产量
原煤	万吨	2711.65
天然气	亿立方米	5.00
发电量	亿千瓦时	351.96
钢材	万吨	436.57
铝材	万吨	81.13
水泥	万吨	2819.92
化肥	万吨	154.20
汽车	万辆	70.80
#轿车	万辆	41.80
摩托车	万辆	638.25
卷烟	亿支	426.00
啤酒	万千升	76.49
冰醋酸	万吨	34.53

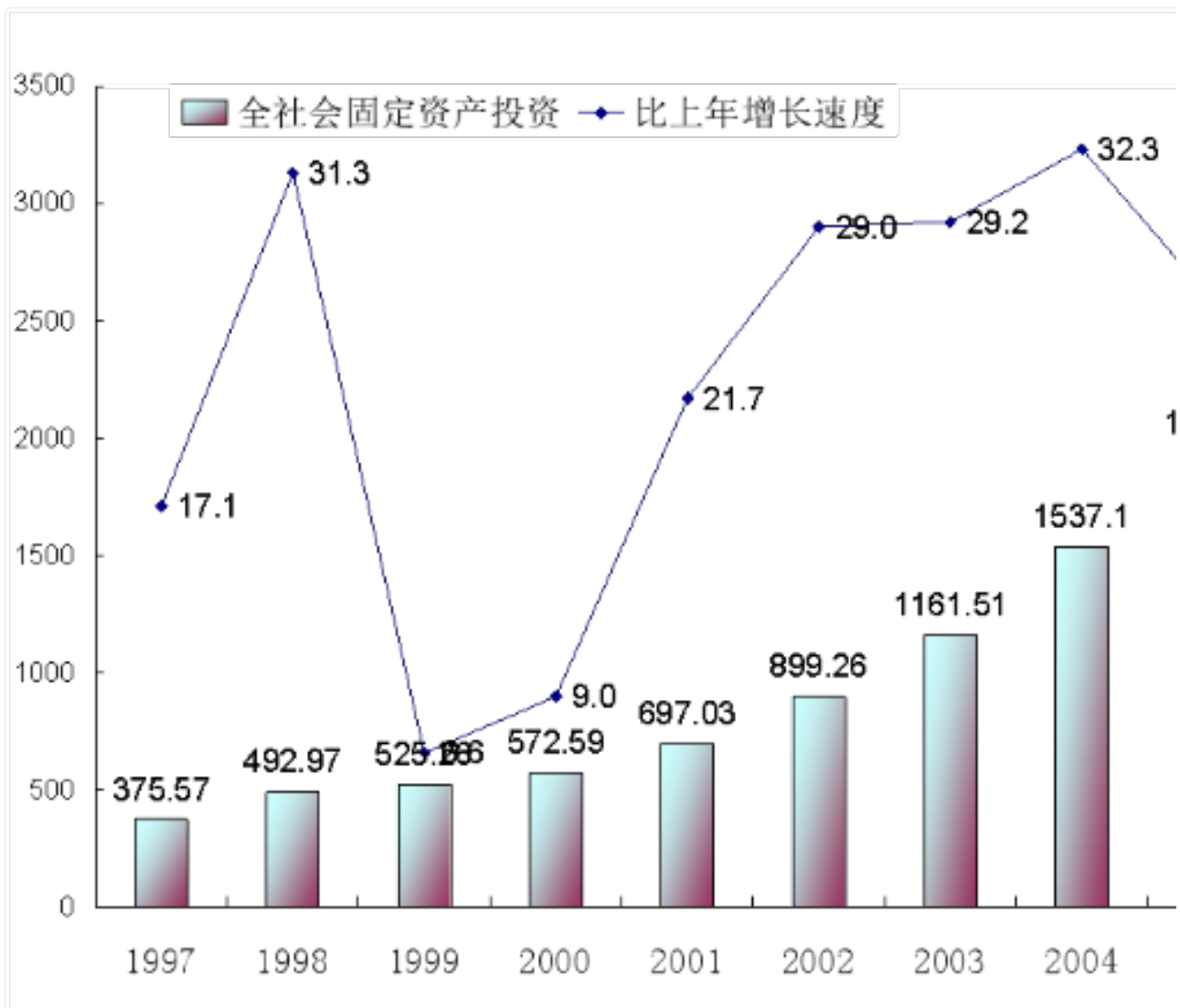
全市规模以上工业经济效益综合指数创直辖以来最高水平，达到170.5%，比上年提高23.5个百分点；实现利税总额383.91亿元，比上年增长39.1%；实现利润195.43亿元，增长49.7%；总资产贡献率为11.7%，上升1.7个百分点；全员劳动生产率达到了108247元/人·年，增长34.1%。

全市建筑业实现增加值317.50亿元，比上年增长12.3%。全市具有资质等级的总承包和专业承包建筑业实现利润*亿元，增长*%，上缴税金*亿元，增长*%。

四、固定资产投资

全社会固定资产投资3161.52亿元，比上年增长28.9%。建设与改造投资2311.62亿元，比上年增长26.9%。

图4 直辖以来重庆市全社会固定资产投资及增长速度



单位：亿元、%

分区域看，城镇投资2971.80亿元，增长29.7%；农村投资189.72亿元，增长18.3%。一小时经济圈完成投资2432.92亿元，增长27.7%；渝东北翼完成494.27亿元，增长33.4%；渝东南翼完成234.33亿元，增长33.7%。

分行业看，全年一、二、三产业投资分别比上年增长15.1%、43.5%和22.7%。工业投资1058.74亿元，占社会投资总量的33.5%，比上年增长44.0%。房地产开发投资849.90亿元，占社会投资总量的26.9%，比上年增长35.0%，增速比上年上升了*个百分点。全市重点项目累计完成投资902.25亿元，占全社会固定资产投资的28.5%，其中交通投资同比增长27.3%，占全社会固定资产投资的7.4%；工业项目投资同比增长276.8%，占全社会固定资产投资的7.0%；城市拆迁及旧城改造投资同比增长160.0%，占全社会固定资产投资的2.0%。房地产完成投资849.90亿元，同比增长35.0%，比重为26.9%。

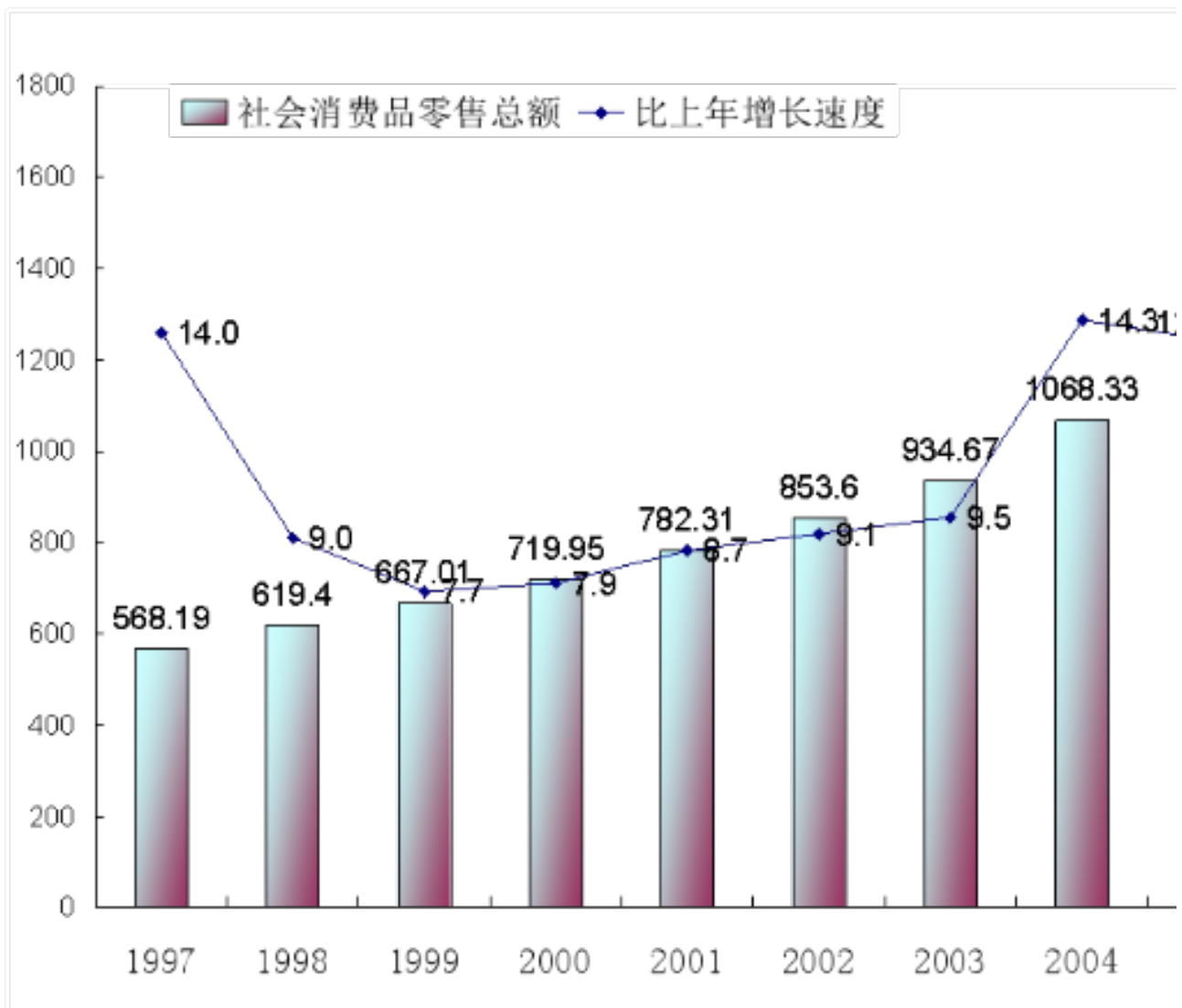
全年商品房施工面积10578.84万平方米，增长19.3%，竣工面积2253.07万平方米，增长1.3%；商品房销售面积3552.92万平方米，增长59.4%，销售额967.31亿元，增长91.3%，其中住宅销售额增长104.6%，占商品房销售额的88.6%。

五、国内贸易

全年实现社会消费品零售总额1661.23亿元，比上年增长18.4%，扣除价格因素，实际增长*%。

分城乡看，市级社会消费品零售额999.65亿元，增长19.9%；县级社会消费品零售额219.01亿元，增长17.0%；县以下社会消费品零售额442.57亿元，增长15.7%。分行业看，批发零售贸易业零售额1386.19亿元，增长18.1%；住宿和餐饮业零售额235.74亿元，增长21.3%；其他行业零售额39.30亿元，增长12.0%。

图5 直辖以来重庆市社会消费品零售总额及增长速度



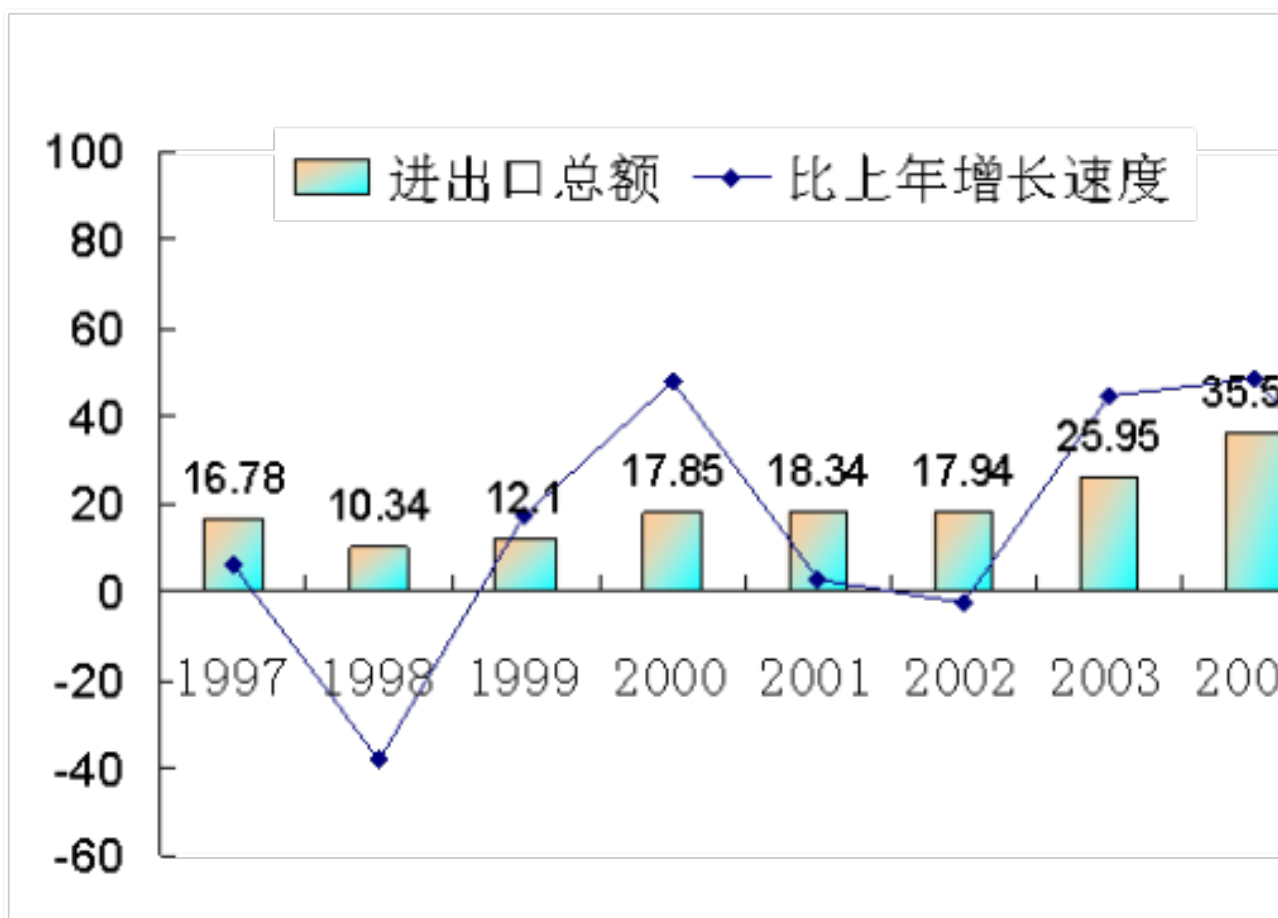
单位：亿元、%

在限额以上批发零售业零售额中，食品、饮料、烟酒类比上年增长40.1%；服装鞋帽、针、纺织品类增长24.8%；家用电器和音像器材类增长32.7%；通讯器材类增长3.6%；石油及制品类增长32.9%；建筑及装潢材料类增长79.8%；汽车类增长32.1%。

六、对外贸易与经济

全年进出口总额74.46亿美元，比上年增长36.0%。其中，出口45.08亿美元，增长34.4%；进口29.38亿美元，增长38.6%。机电产品出口30.20亿美元，增长33.6%，占出口总量的67.0%，比上年下降0.4个百分点，高新技术产品2.02亿美元，增长48.6%。

图6 直辖以来重庆市进出口总额及增长速度



单位：亿美元、%

合同外资金额40.74亿美元，比上年增长260.6%；实际利用外商直接投资10.85亿美元，增长56.0%；实际利用内资430.03亿元，增长44.2%。

对外承包工程、劳务、设计咨询合同额3.07亿美元，比上年增长43.2%；完成营业额2.06亿美元，增长28.3%。新增海外劳务输出5270人，年末在外劳务人员13073人。

七、交通、邮电和旅游

全市交通运输、仓储和邮政业实现增加值265.74亿元，增长12.4%，占全市生产总值的6.5%。公路通车里程累计达到10.47万公里，其中高速公路1049公里。全市乡村公路通达率为71.8%，乡村公路通畅率为27.9%。全年各种运输方式完成货物运输周转量49960.40万吨，比上年增长16.7%；完成旅客运输周转量7.71亿人次，增长25.8%。

内河港口完成货物吞吐量6392.80万吨，比上年增长15.8%；集装箱吞吐量50.01万标箱，增长24.9%。空港旅客吞吐量1049.23万人次，增长30.3%；空港货物吞吐量14.42万吨，增长19.6%。

年末全市民用车辆拥有量达到*万辆，比上年增长*%。其中私人汽车*万辆，增长*%；民用轿车拥有量达到*万辆，其中私人轿车*万辆。

表5 2007年重庆市客货运输量

指标	运输量
货物（万吨）	49960.40
铁路	2050.90
公路	42011.00
水运	5904.37
航空	3.96
旅客（万人次）	77135.91
铁路	2170.80
公路	73316.00
水运	1366.06
航空	334.06

全年完成邮电业务总量365.81亿元，比上年增长32.5%。其中，邮政业务总量15.21亿元，增长19.8%；电信业务总量350.6亿元，增长33.1%。新增固定电话用户2.4万户，年末达到723.1万户；新增移动电话用户112.3万户，年末达到1176.9万户。电话普及率达到67.7部/百人，比上年增长4.8%。互联网用户达到169.3万户，比上年增长20.4%。

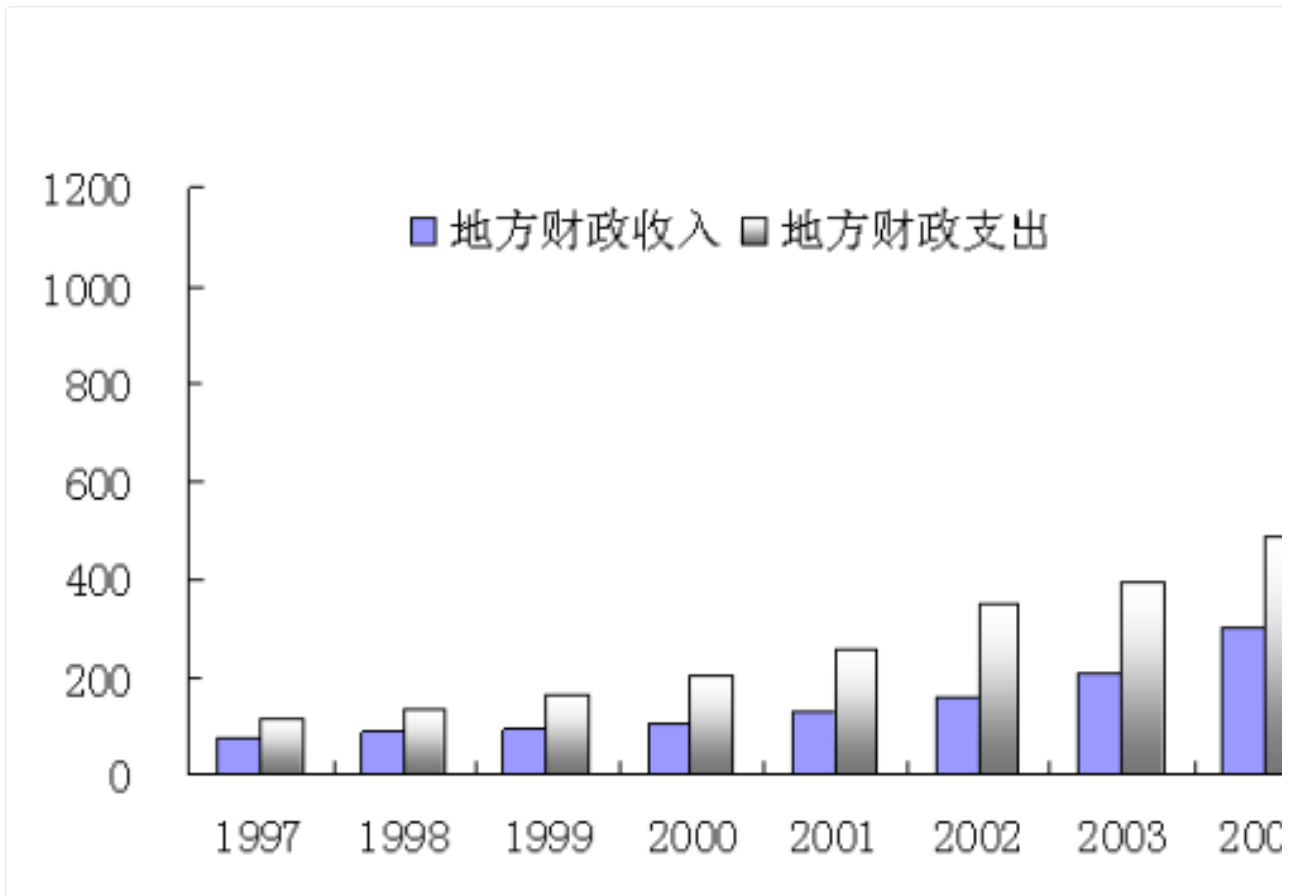
全年接待海内外游客8009.33万人次，比上年增长18.0%，实现旅游总收入413.65亿元，增长28.6%。其中，接待国际游客62.24万人次，增长27.5%，港澳台同胞游客13.93万人次，增长20.9%，全年出境人数达到10.69万人次，增长14.0%；旅游外汇收入3.82亿美元，增长23.8%。

八、财政、金融

全市地方财政收入达到788.56亿元，比上年增长48.9%，其中一般性财政收入442.70亿元，增长39.3%，占财政收入的56.1%。在一般性财政收入中，增值税、营业税、企业所得税、个人所得税及房产税等主要税种分别增长了25.6%、36.4%、50.6%、31.1%和9.1%。

全年地方财政支出1103.74亿元，比上年增长34.6%，其中一般性财政支出769.73亿元，增长29.5%。教育事业、社会保障、就业、医疗卫生和城乡社区事务分别支出122.81、135.98、33.65和95.561亿元，分别增长38.9%、22.7%、56.5%和44.1%。一般公共服务支出113.55亿元，增长22.4%。

图7 直辖以来重庆市地方财政收支情况



单位: 亿元

年末全市金融机构本外币存款余额6662.36亿元, 比年初增长19.2%。城乡居民储蓄存款余额3228.15亿元, 增长9.5%。本外币贷款余额5197.08亿元, 增长17.0%, 其中个人消费贷款余额842.57亿元, 增长60.0%。

表6 2007年重庆市金融机构本外币存贷款情况

单位: 亿元、%

指标	年末数
本外币存款余额	6662.36
人民币存款余额	6576.68
#企业存款	1997.71
城乡居民储蓄存款	3228.15
本外币贷款余额	5197.08
人民币贷款余额	5131.69
#短期贷款	1597.12
中长期贷款	3220.70
#个人消费贷款	842.57

全市拥有证券经营机构66家，证券营业部65家。境内上市公司30家，总股本116.11亿股，比上年增长33.1%；股票总市值1593.14亿元，比上年增长211.8%。境内上市公司通过发行配售股票共筹集资金26.37亿元，比上年增长80.3%。

全市营业性保险分公司和保险机构27家，保险从业人员4.55万人，增长19.5%，保费总收入124.68亿元，比上年增长33.7%，其中财产险保费收入33.10亿元，增长36.9%；健康险和人身意外伤害险保费收入11.17亿元，增长13.9%；寿险保费收入80.41亿元，增长35.7%。全年赔付各类保险金35.25亿元，比上年增长71.9%，其中财产险赔付18.44亿元，增长52.6%；健康险和人身意外伤害险赔付4.62亿元，增长27.2%；寿险赔付12.20亿元，增长154.2%。

九、城市建设

全年城市市政基础设施建设投资*亿元，比上年增长*%，占全社会固定资产投资的*%。新建、改造城市道路*公里，新建桥梁*座，轨道交通运营里程*公里，轨道交通新建成里程*公里，轨道交通在建里程*公里，新建供水管道*公里，新增公共绿地面积*万平方米。新增综合供水能力*万吨/日，累计达到*万吨/日；城镇供水普及率达到*%，提高*个百分点。新增污水处理能力*万立方米/日，累计达到*万立方米/日。污水和垃圾处理率分别达到*%和*%。年末城镇客运车辆达到*辆，增长*%。

十、教育和科学技术

年末全市普通高校48所，中等职业学校341所，普通中学1361所，小学7990所。普通高校本专科招生13.17万人、在校生41.37万人、毕业生9万人；普通中学招生64.93万人、在校生183.44万人、毕业生52.69万人；小学招生34.89万人、在校生238.45万人、毕业生46.28万人。特殊教育招生数0.19万人，在校生数1.18万人；职业技术培训机构数5526所，职业技术培训结业生数190.7万人次；学龄儿童入学率达99.9%，普通初中毛入学率108.3%，大学毛入学率23.0%。

全年研究与试验发展（R&D）经费支出*亿元，比上年增长*%，占地区生产总值的*%。新组建2个国家级重点实验室和3个国家级工程技术研究中心，市级以上重点实验室达22个，其中国家重点实验室4个；工程技术研究中心累计达38个，其中国家级中心5个。8项科技成果获国家科学技术奖励。技术市场合同成交3770项，成交总额39.8亿元。全年受理专利申请6715件，增长3.8%；授权专利4994件，增长8.8%，其中发明专利申请1601件，增长33.0%，授权354件，增长43.9%。全年下达9个重大专项项目，新增高新技术企业135家，高新技术产品362个。省部级以上科技成果416项，增长58.2%，基础理论成果56项，增长107.4%，应用技术成果307项，增长36.4%，软科学成果53项，增长3.8倍。全年专利申请6715件，增长3.8%，授权专利4994件，增长8.8%。签订技术合同3770项，增长40.6%，技术合同成交金额39.82亿元。年末注册商标量28679件，比上年增长15.0%，驰名商标量19件，比上年增长11.8%，著名商标量279件，比上年增长8.1%。

十一、文化、卫生和体育

年末全市有艺术表演团体28个，文化、艺术馆41个，公共图书馆43个，博物馆18个。有线电视用户430.77万户，有线电视入户率42.6%，其中数字电视用户68.2万户，电视综合人口覆盖率达到96.0%。出版发行报纸*万份，各类期刊*万册，图书*万册（张）。公共图书馆43个，公共图书馆藏书858.47万册，档案馆48个，其中国家综合档案馆41个。

年末卫生机构达0.24万个，其中医院、卫生院0.14万个，妇幼保健院（所、站）40个，专科疾病防治院（所、站）13个，疾病预防控制中心（防疫站）43个，卫生监督检验机构42个。医院和卫生院床位7.09万张。卫生技术人员8.35万人，其中执业医师和执业助理医师3.86万人，注册护士2.39万人。1807.2万农民参加农村新型合作医疗，增长140.2%。

全市体育人口达到1230万人，占总人口的38.5%。我市运动健儿获国家级比赛金牌7枚，在国际比赛中获金牌7枚。

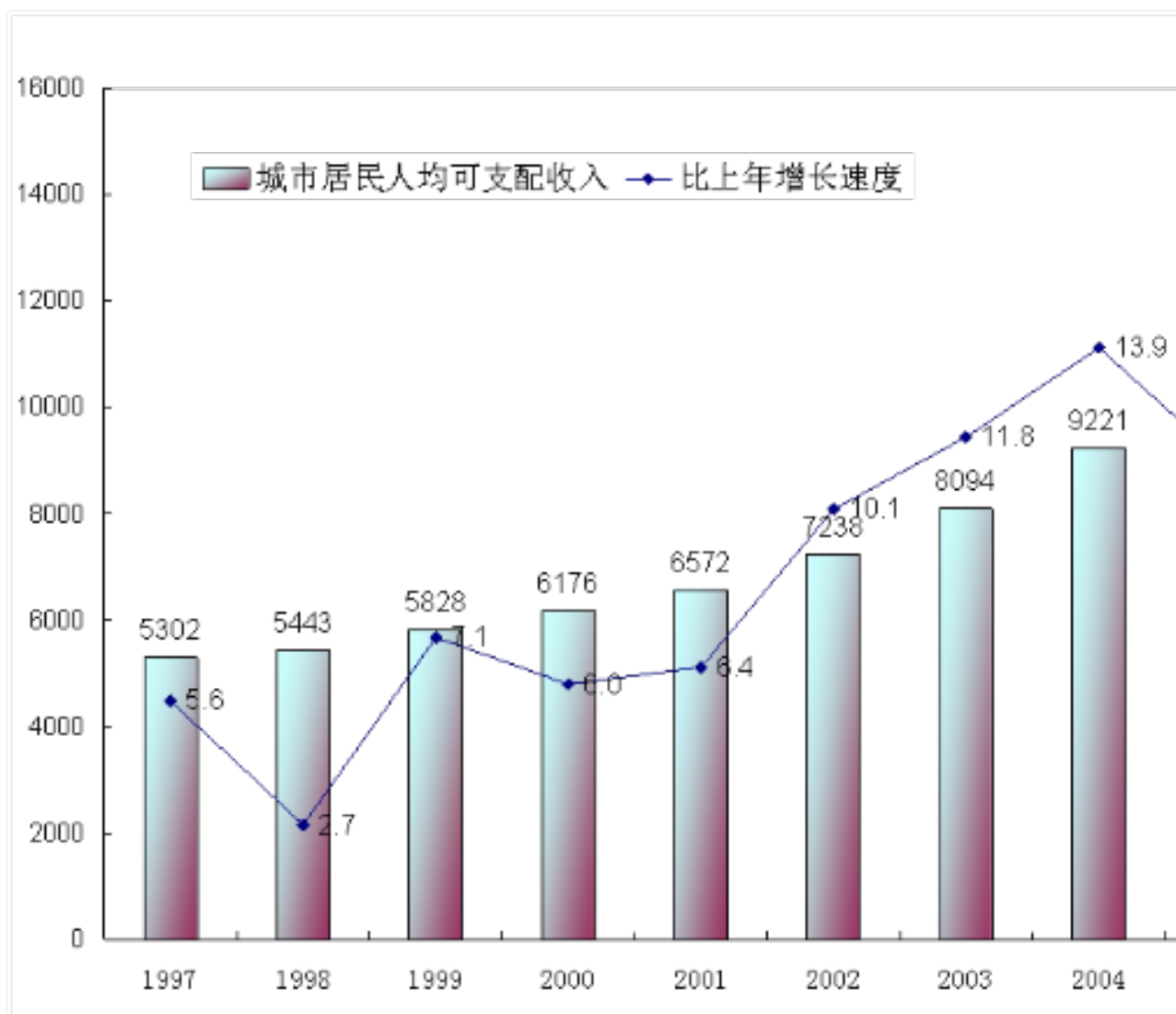
十二、人口、人民生活和社会保障

年末全市常住人口2816.00万人，比上年增加8万人，其中城镇人口1361.31万人，增加50.02万人，城镇化率达到48.3%，比上年提高1.6个百分点。人口出生率为10.1%，上升0.2个百分点，死亡率为6.3%，下降了0.2个百分点；自然增长率为3.8%，上升0.4个百分点。人口性别比（以女性为100，男性对女性的比例）为102.5。

全年城镇经济单位职工人数为220.82万人，平均工资达到23106元，比上年增长3891元，增长20.2%。城市居民人均可支配收入达到13715元，增长18.5%。其中人均工薪收入10907元，增长17.7%；人均家庭经营收入599元，增长14.1%；人均财产性收入249元，增长29.0%；人均转移性收入2999元，增长17.0%。城市人均消费支出10876元，增长15.7%。城市居民家庭恩格尔系数为37.0%。城市居民人均住房建筑面积27.3平方米，比上年增长1.3平方米。

图8 直辖以来重庆城市居民人均可支配收入及增长

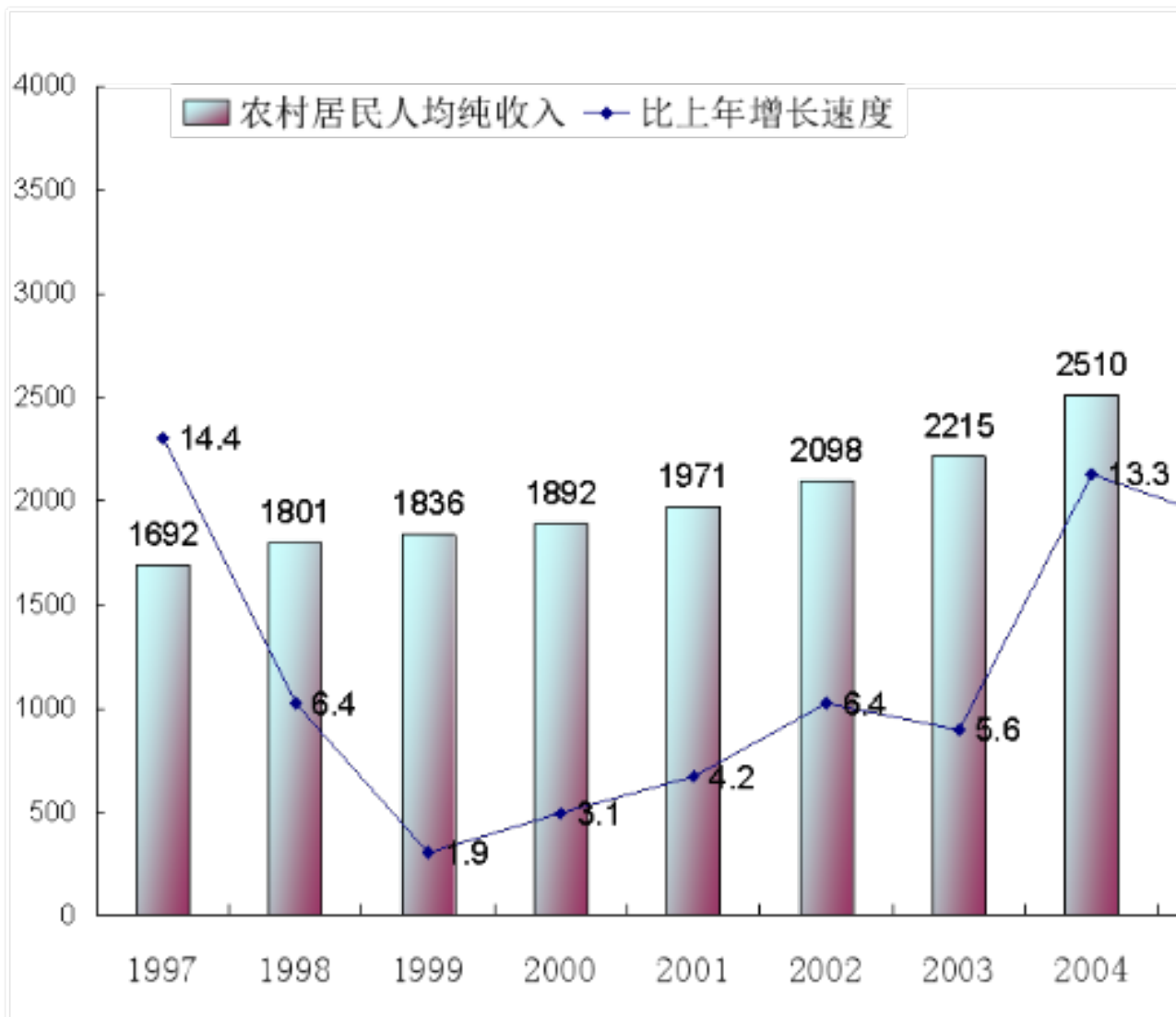
单位：元、%



全年农村居民人均纯收入3509元，比上年增加635元，增长22.1%。其中人均工资性收入1559元，比上年增长19.0%；人均家庭经营收入1639元，增长21.5%；人均转移性收入266元，增长42.4%。农村居民家庭经营费用人均支出846元，比上年增长7.0%；人均生活消费支出2526元，增长14.6%，其中用于衣着、居住、交通通讯、家庭设备用品、医疗保健等消费分别增长20.4%、3.8%、11.9%、17.3%和5.6%。农村居民家庭恩格尔系数为54.5%。农村居民人均住房面积34.6平方米，比上年增加0.3平方米。

图9 直辖以来重庆市农村居民人均纯收入及增长

单位：元、%



年末全市参加基本养老保险380.84万人，比上年增长20.2%；参加基本医疗保险284.67万人，比上年增长11.0%；参加失业保险196.65万人，增长1.9%。参加农村社会养老保险36.10万人，增长2.0%。享受城市最低生活保障的居民有83.32万人，增加2.04万人，增长2.5%；农村享受最低生活保障的农民71.85万人，增加67.56万人，是上年的16.7倍。

十三、资源、环境和安全生产

全市辖区土地面积8.24万平方公里，其中农用地6.94万平方公里（含农用耕地3362.93万亩、园地365.73万亩、林地4937.21万亩、牧草地356.14万亩），建设用地5775.45平方公里。

全年水资源总量*亿立方米，比上年减少*%。年平均降水量*毫米，减少*%。年末5座大型水库蓄水总量*亿立方米，减少*亿立方米。全年有*万人、*万头大牲畜发生临时性饮水困难。治理水土流失面积*平方公里、整治病险水库*座。新造绿化林地90万亩，增长174%，完成造林面积90公顷，比上年增长174%，新建国家级森林公园1个，新建市级森林公园6个，森林覆盖率为32%。

全市已发现各类矿产68种（含亚矿种），查明资源储量的矿产56种（包括能源矿产3种，金属矿产13种，非金属矿产38种，水资源矿产2种）。初步探明各类矿产地917处，其中中小型规模以上的矿床394处。发现金属矿产地417处，非金属矿产500处，煤炭矿产地359处。

全年主城区环境空气质量满足优良天数达到289天，比上年增加2天。空气中二氧化硫、二氧化氮和可吸入颗粒物年均浓度为0.065mg/m³、0.044mg/m³和0.108mg/m³，二氧化氮年均浓度达标，二氧化硫和可吸入颗粒物年均浓度各超标0.08倍，降尘量为6.80吨/平方公里·月，超过参考标准0.79倍，比2006年下降12.1%。首要污染物为可吸入颗粒物和二氧化硫的比例分别为95.0%和5.0%。酸雨频率为66.3%，上升9.5个百分点。“三江”水质均满足III类水质标准，58条次级河流水质满足水域功能要求的断面比例为70.8%，下降1.3个百分点。

全年生产安全事故死亡2197人，比上年下降7.7%。亿元GDP生产安全事故死亡人数为0.53人，下降22.0%；工矿商贸企业从业人员生产安全事故10万人死亡人数为*人，下降*%；煤矿百万吨死亡人数为7.64人，下降17.8%。全年道路交通事故造成1331人死亡，下降6.5%；道路交通万车死亡人数为9.26人，下降14.5%。

十四、移民与扶贫

2007年完成库区移民搬迁安置*万人，累计搬迁库区移民*万人。复建各类移民安置房屋*万平方米，完成*户库区淹没工矿企业结构调整。当年引进对口支援重点经济合作项目*个，引进资金*亿元。实施移民技能培训*万人，输出移民劳工*万人；消除库区城镇移民“零就业家庭”*户，城镇移民“零就业家庭”中*人实现了就业。全年完成动态移民投资*亿元。

全年安排财政性扶贫资金5.95亿元，新建和改造乡村道路5300公里，异地扶贫搬迁4335户，生态移民搬迁2486户。20.1万人解决了饮水困难问题。绝对贫困人口减少27958人，由53万人减至50万人，2007年扶贫项目扶持农户人数344万人。

注：

1. 本报为初步统计数，最终数据以《统计年鉴2008》为准。
2. 增加值绝对数按现价计算，增长速度按可比价计算。
3. 恩格尔系数是指居民食品消费支出占全部消费支出的比重。