

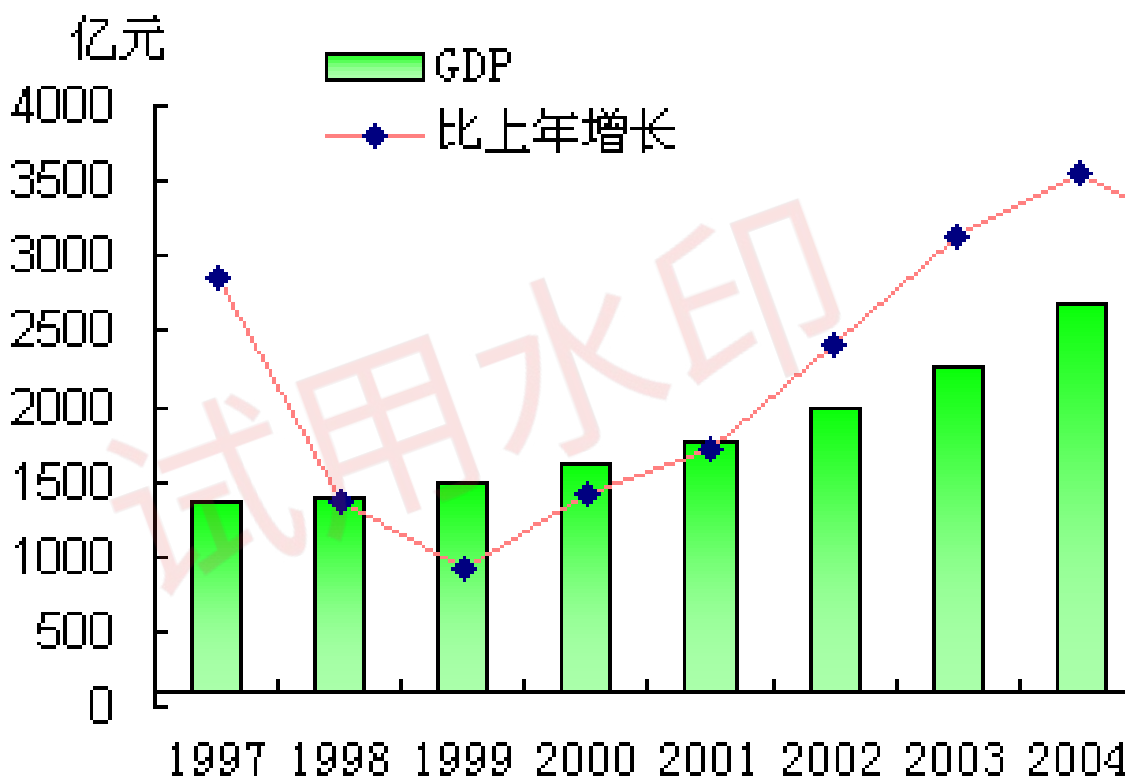
2006年，全市人民在市委、市政府的坚强领导下，以邓小平理论和“三个代表”重要思想为指导，贯彻落实科学发展观和中央各项宏观调控政策，奋力抗御百年不遇的特大旱灾，国民经济持续快速协调发展，人民生活水平稳步提高，各项社会事业取得新的进步，实现了“十一五”规划的良好开局，为统筹城乡协调发展、构建和谐重庆进一步创造了条件。经济社会发展中存在的主要问题是，农业因灾减产，经济增长方式仍较粗放。

一、综合

初步核算，全年实现地区生产总值3486.20亿元，比上年增长12.2%。其中，第一产业实现增加值428.54亿元，因受旱灾影响比上年下降5.0%；第二产业实现增加值1500.07亿元，增长16.8%；第三产业实现增加值1557.59亿元，增长13.8%。三次产业增加值比例为12.3:43.0:44.7。三次产业对经济增长的贡献率分别为-6.1%、56.4%和49.7%。按常住人口计算，人均地区生产总值达到12437元，比上年增长11.9%。

分地区看，都市经济圈完成地区生产总值1511.09亿元，比上年增长14.1%，占全市生产总值的43.3%；渝西经济走廊完成959.55亿元，增长10.8%，占全市的27.5%；三峡库区生态经济区完成1015.56亿元，增长11.0%，占全市的29.2%。六大区域中心城市完成地区生产总值767.62亿元，比上年增长11.7%。

直辖以来重庆市地区生产总值及增长



城市居民消费价格总水平比上年上涨2.4%，其中居住、娱乐教育文化用品及服务、食品价格上涨较快，分别上涨了6.0%、4.3%和3.1%；商品零售价格上涨1.6%。工业品出厂价格上涨2.2%，原材料、燃料、动力购进价格上涨4.8%。

2006年重庆市居民消费价格比上年上涨情况

指 标

居民消费价格总水平

食 品

烟酒及用品

衣 着

家庭设备用品及服务

医疗保健及个人用品

交通和通信

娱乐教育文化用品及服务

居 住

年末全市就业人员1605.45万人，其中第一产业就业776.56万人，比上年减少2.3%；第二产业就业308.23万人，增长1.1%；第三产业就业520.66万人，增长1.7%。新增城镇就业人员23.92万人，有16.3万城镇下岗、失业人员实现了再就业，结存下岗失业人员18.29万人，比上年减少2.49万人；农村劳动力新增转移就业41.5万人。年末城镇登记失业率为4.0%，比上年下降0.12个百分点。

二、农业

全年粮食种植面积2488.80万亩，比上年减少0.5%；油料种植面积257.29万亩，增长1.93%；蔬菜种植面积417.41万亩，增长4.4%。

全年完成农林牧渔业总产值637.24亿元，比上年减少3.2%，其中种植业340.95亿元，减少5.1%；畜牧业240.31亿元，减少0.4%。

全年粮食总产量910.50万吨，比上年减产22.1%；蔬菜产量888.76万吨，下降0.2%；禽蛋产量36.88万吨，下降5.8%；牛奶产量8.35万吨，下降3.0%。肉类总产量176.85万吨，下降0.9%；水产品产量22.61万吨，下降9.8%。

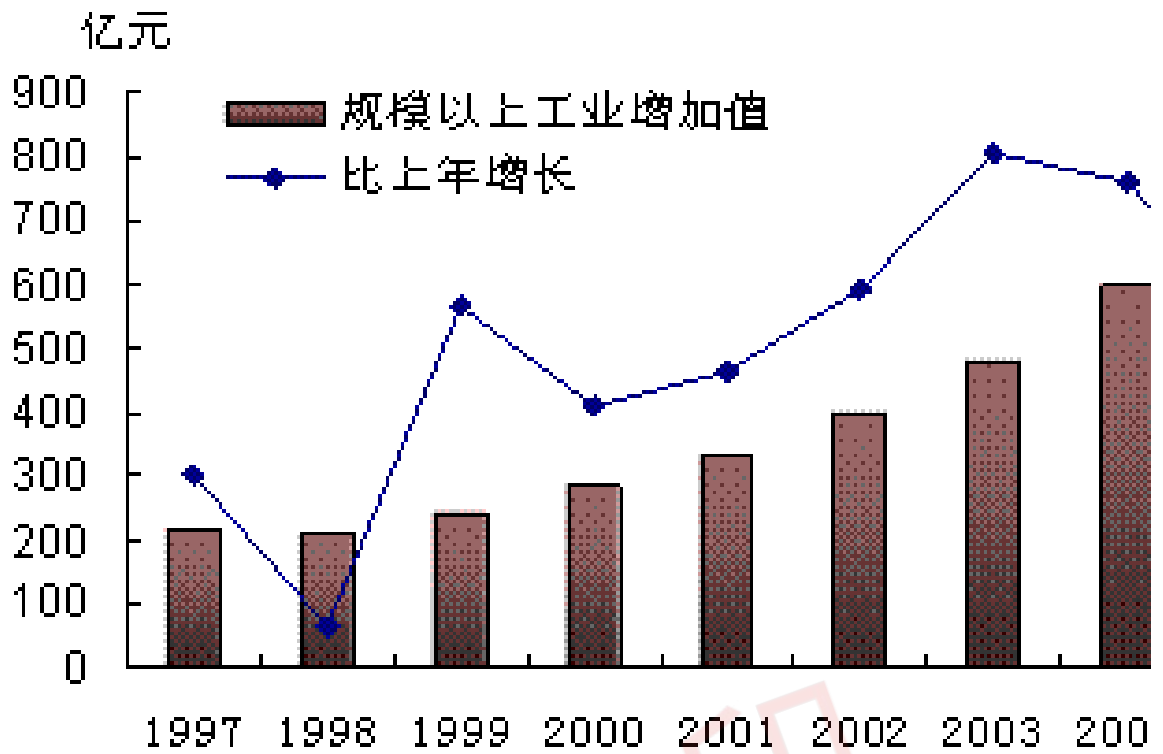
2006年重庆市主要农产品产量

产品名称	单位	产量
粮食	万吨	910.50
蔬菜	万吨	888.76
禽蛋	吨	368837
牛奶	吨	83456
生猪出栏数	万头	1978.30
牛出栏数	万头	54.67
羊出栏数	万只	346.48
肉类	万吨	176.85
水产品	万吨	22.61

三、工业和建筑业

全部工业实现增加值1234.12亿元，比上年增长18.0%。规模以上工业实现增加值845.38亿元，增长20.6%。产品销售率为98.4%，比上年下降0.3个百分点。

直辖以来重庆规模以上工业增加值及比



2006年重庆市规模以上工业增加值主要分类情况 (单位: 亿元)

试用水印

指 标	增加值
工业增加值	845.38
其中：国有企业	55.90
集体企业	10.36
股份合作企业	3.68
股份制企业	587.27
外商及港澳台投资企业	158.25
其它经济	29.92
其中：轻工业	291.44
重工业	553.94
其中：国有及国有控股企业	459.06

全市汽车产量达到51.99万辆，比上年增长23.3%，其中轿车26.3万辆，增长71.5%；摩托车产量534.60万辆，比上年增长25.7%，占全国总产量的26.4%。

2006年重庆市工业主要产品产量

主要产品名称	单位	产量
原煤	万吨	2172.11
天然气	万立方米	708799
发电量	亿千瓦小时	275.46
钢材	万吨	382.85
铝材	万吨	66.41
水泥	万吨	2533.8
化肥	万吨	127.82
汽车	万辆	51.99
其中轿车	万辆	26.30
摩托车	万辆	534.60
有色金属	万吨	13.28
啤酒	千升	647334
冰醋酸	万吨	32.10

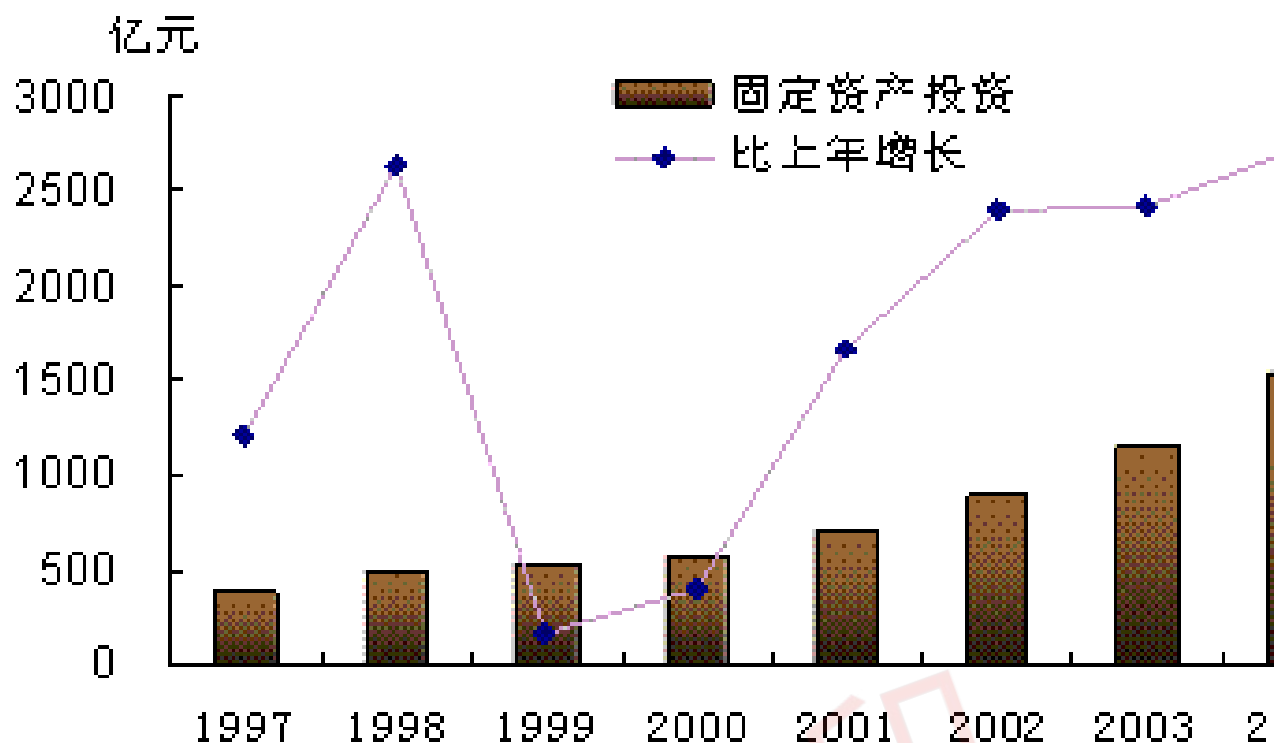
全市规模以上工业经济效益综合指数创直辖以来最高水平，达到153.3%，比上年提高15.8个百分点；实现利税总额316.66亿元，比上年增长24.3%；实现利润154.71亿元，增长35.3%；总资产贡献率为10.4%，上升0.5个百分点；全员劳动生产率87470元/人·年，增长24.8%。

全市建筑业实现增加值265.95亿元，比上年增长11.6%。全市具有资质等级的总承包和专业承包建筑业实现利润21.08亿元，增长6.9%；上缴税金26.21亿元，增长2.6%。

四、固定资产投资

全社会固定资产投资2451.84亿元，比上年增长24.9%。建设与改造投资1822.21亿元，比上年增长26.1%。

直辖以来重庆固定资产投资及增长



分地区看，城镇投资2291.46亿元，增长25.3%；农村投资160.38亿元，增长19.6%。都市经济圈完成投资1279.29亿元，增长27.9%；渝西经济走廊完成505.60亿元，增长21.8%；三峡库区生态经济区完成666.95亿元，增长21.7%。六大区域性中心城市完成投资446.09亿元，增长22.8%，占全市投资总量的18.2%。

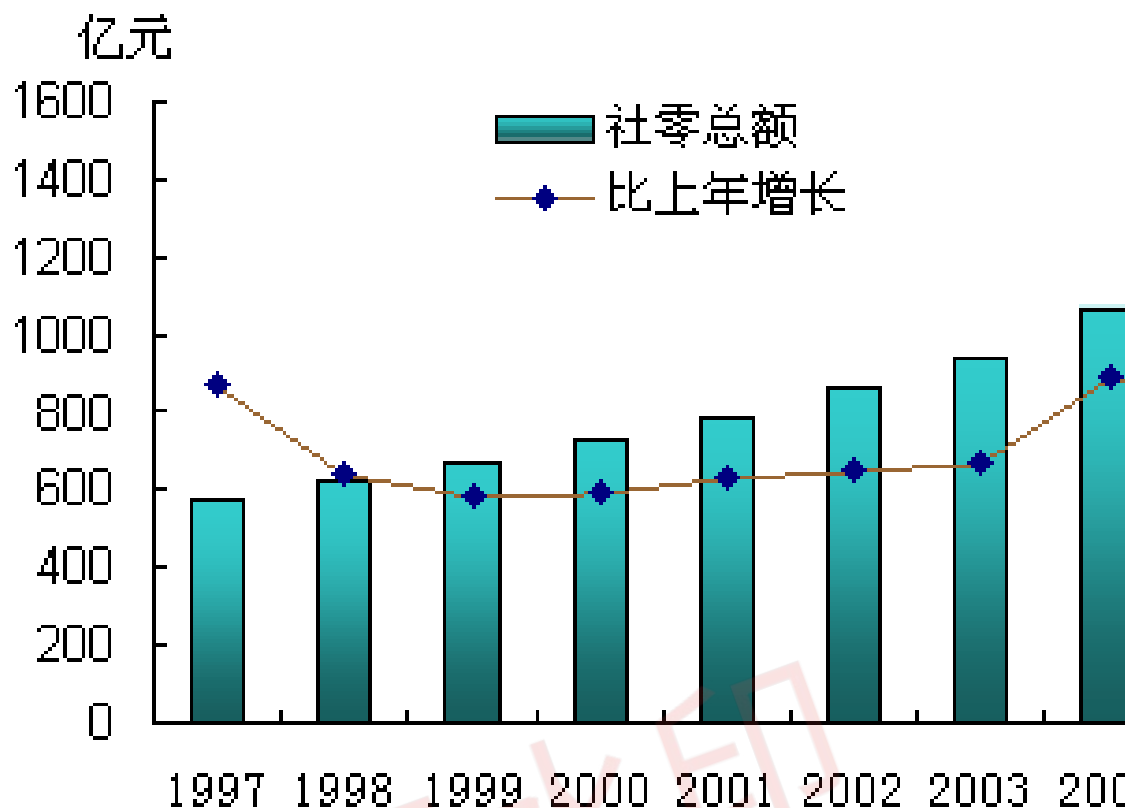
分行业看，全年一、二、三产业投资分别比上年增长37.6%、32.4%和21.4%。工业投资735.47亿元，占全社会投资总量的30.0%，比上年增长33.4%。房地产开发投资629.63亿元，占全社会投资总量的25.7%，比上年增长21.6%，增速比上年回落6.2个百分点。全市重点项目累计完成投资623.54亿元，占投资总量的25.4%，其中基础设施建设完成投资465.85亿元，占重点项目投资总量的74.7%。

全年商品房施工面积8864.37万平方米，增长18.4%，竣工面积2224.84万平方米，增长0.7%；商品房销售面积2228.46万平方米，增长13.3%，销售额505.69亿元，增长17.4%，其中住宅销售额增长22.9%，占商品房销售额的82.8%。

五、国内贸易

全年实现社会消费品零售总额1403.58亿元，比上年增长15.4%，扣除价格因素，实际增长13.6%。

直辖以来重庆社会消费品零售总额及比上年增长



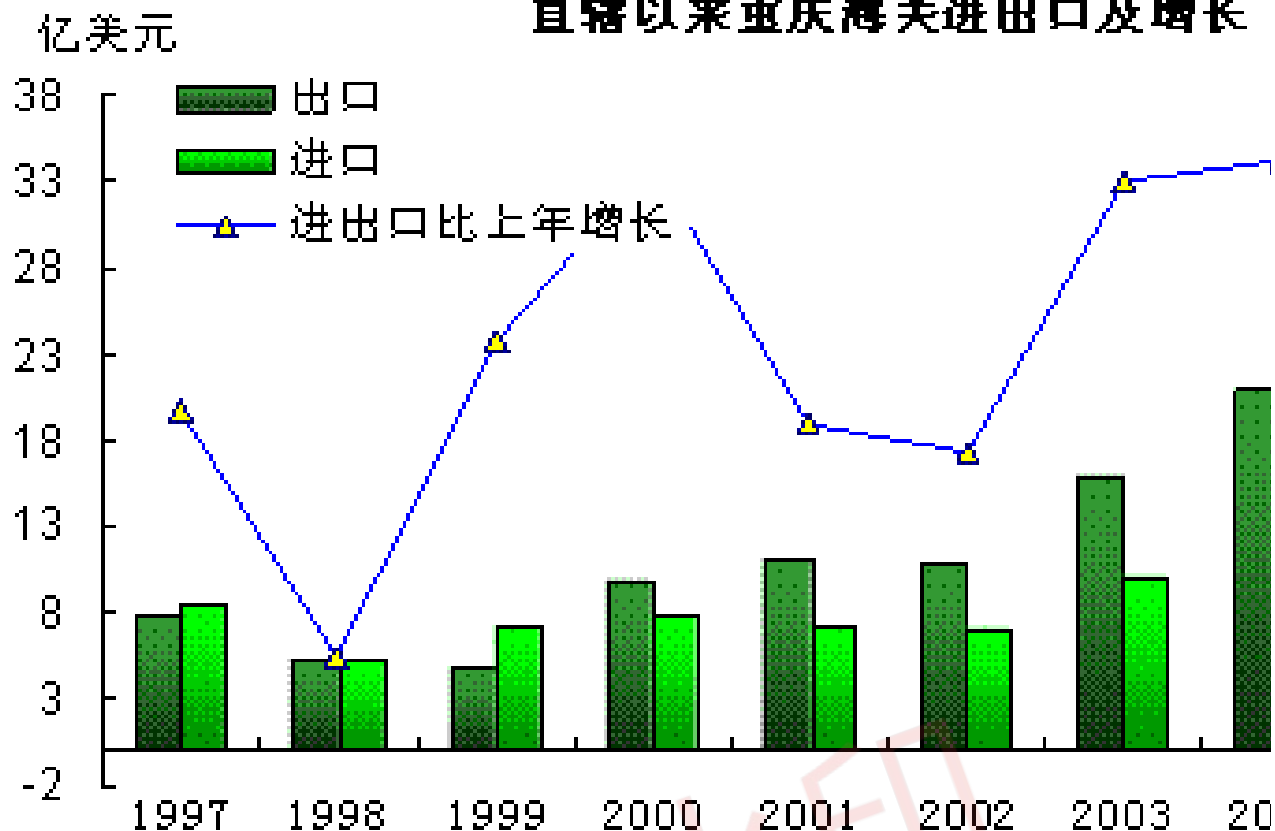
分城乡看，市级社会消费品零售额833.83亿元，增长16.7%；县级社会消费品零售额187.21亿元，增长14.8%；县以下社会消费品零售额382.54亿元，增长13.2%。分行业看，批发零售业零售额1196.37亿元，增长14.8%；餐饮业零售额194.28亿元，增长20.0%；其他行业零售额12.93亿元，增长15.4%。

在限额以上批发零售业零售额中，食品、饮料、烟酒类比上年增长32.8%；服装鞋帽、针、纺织品类增长31.2%；家用电器和音像器材类增长22.0%；通讯器材类增长61.4%；石油及制品类增长62.6%；建筑及装潢材料类增长95.4%；汽车类增长16.4%。

六、对外经济

全年进出口总额54.70亿美元，比上年增长27.4%。其中，出口33.52亿美元，增长33.0%；进口21.18亿美元，增长19.5%。机电产品出口22.59亿美元，增长44.2%，占出口总量的67.4%，比上年提高5.3个百分点。

直辖以来重庆海关进出口及增长



合同外资金额11.30亿美元，比上年增长38.0%；实际利用外商直接投资6.96亿美元，增长34.9%；实际利用内资298.25亿元，增长44.9%。

对外承包工程、劳务、设计咨询合同额2.14亿美元，比上年增长16.0%；完成营业额1.61亿美元，增长32.2%。新增海外劳务输出4126人，年末在外劳务人员11140人。

七、交通、邮电和旅游

全市新增公路通车里程2081公里，累计达到100299公里，其中高速公路778公里，一、二级公路6309公里。全市乡镇客车通达率为97.3%。全年各种运输方式完成货物运输周转量821.38亿吨公里，比上年增长31.4%；完成旅客运输周转量301.58亿人公里，下降0.1%。

内河港口完成货物吞吐量3573.53万吨，比上年增长6.5%；集装箱吞吐量52.6万标箱，增长39.5%。空港旅客吞吐量805.00万人，增长32.9%；空港货物吞吐量11.65万吨，增长15.5%。

年末全市民用车辆拥有量达到131.93万辆，比上年增长19.2%。其中私人汽车31.80万辆，增长17.6%；民用轿车拥有量达到18.26万辆，其中私人轿车12.33万辆。

2006年重庆市客货运输量

指标	运输量
货物（万吨）	42807.23
铁路	2000.20
公路	36254
水运	4550.32
航空	2.71
旅客（万人次）	61227.91
铁路	1387.80
公路	58179
水运	1421.10
航空	240.01

全年完成邮电业务总量276.2亿元，比上年增长30.4%。其中，邮政业务总量12.7亿元，增长20.5%；电信业务总量263.5亿元，增长30.9%。新增固定电话用户36.6万户，年末达到725.5万户；新增移动电话用户121.2万户，年末达到1064.6万户。电话普及率达到64.6部/百人，比上年提高6.3部。互联网用户达到140.6万户，比上年增加11.94万户。

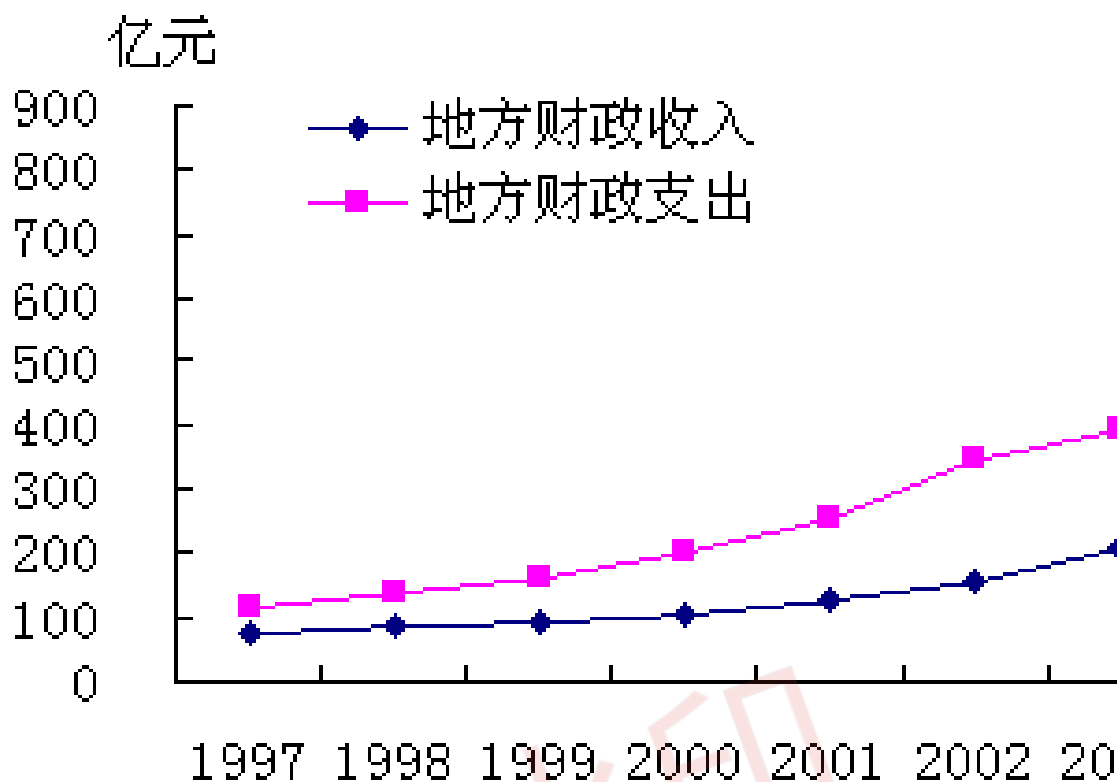
全年接待海内外游客6847.51万人次，比上年增长13.8%，实现旅游总收入346.18亿元，增长14.9%。其中，接待国际游客60.32万人次，增长15.2%；旅游外汇收入3.09亿美元，增长16.8%。三大“黄金周”共接待游客1649.47万人次，实现旅游收入48.06亿元，分别增长16.5%和22.2%。

八、财政、金融

全市地方财政收入达到529.46亿元，比上年增长30.5%，其中一般性财政收入317.72亿元，增长23.7%，占财政收入的60.0%。在一般性财政收入中，增值税、营业税、企业所得税、个人所得税及房产税等主要税种分别增长了15.0%、22.3%、22.7%、14.7%和14.0%。

全年地方财政支出820.55亿元，比上年增长30.9%，其中一般性财政支出595.64亿元，增长24.4%。教育事业、社会保障、城市维护分别支出79.77、52.61和48.41亿元，分别增长31.5%、28.7%和28.8%。基本建设支出75.28亿元，增长12.3%。

直辖以来重庆市地方财政收支情



年末全市金融机构本外币存款余额5587.50亿元，比年初增长16.9%。城乡居民储蓄存款余额2949.05亿元，增长15.8%。本外币贷款余额4443.84亿元，增长17.6%，其中个人消费贷款余额526.56亿元，增长27.1%。

2006年重庆市金融机构本外币存贷款情况 (单位: 亿元)

指标	年末数
本外币存款余额	5587.50
人民币存款余额	5519.75
#企业存款	1551.98
城乡居民储蓄存款	2949.05
本外币贷款余额	4443.84
人民币贷款余额	4388.28
#短期贷款	1510.73
中长期贷款	2392.26
#个人消费贷款	526.56

全市拥有证券经营机构64家，证券营业部63家。境内上市公司29家，总股本87.22亿股，比上年增长7.5%；股票总市值51.03亿元，比上年增长75.4%。境内上市公司共筹集资金3.4亿元。

全市营业性保险分公司和保险机构50家，保费总收入93.24亿元，比上年增长27.6%，其中财产险保费收入24.17亿元，增长24.2%；人身意外伤害险保费收入3.77亿元，增长21.3%；健康险保费收入6.04亿元，增长7.2%；寿险保费收入59.27亿元，增长32.0%。全年赔付各类保险金20.51亿元，比上年增长16.6%，其中财产险赔付12.07亿元，增长14.6%；人身意外伤害险赔付1.34亿元，增长26.5%；健康险赔付2.29亿元，比上年下降2.2%；寿险赔付4.80亿元，增长31.9%。

九、城市建设

全年城市市政基础设施建设投资257亿元，比上年增长9.4%，占全社会固定资产投资的10.5%。新建、改造城市道路250公里，新建桥梁31座，新建供水管道257公里，新增公共绿地面积710万平方米。新增综合供水能力80.6万吨/日，累计达到510万吨/日；城镇供水普及率达到81.9%，提高2.5个百分点。新增污水处理能力14.28万立方米/日，累计达到184.28万立方米/日。污水和垃圾处理率分别达到65%和70%。年末城镇客运车辆达到33223辆，增长0.3%。

十、教育和科学技术

年末全市普通高校38所，中等职业学校356所，普通中学1373所，小学8754所。普通高校本专科招生12.34万人、在校生37.61万人、毕业生7.65万人；普通中学招生64.39万人、在校生179.42万人、毕业生52.94万人；小学招生36.24万人、在校生252.38万人、毕业生45.96万人。学龄儿童入学率达99.9%，普通初中毛入学率108.1%，大学毛入学率21%。

全年研究与试验发展（R&D）经费支出41.5亿元，比上年增长30%，占地区生产总值的1.2%。新组建7个市级重点实验室和10个工程技术研究中心，市级以上重点实验室累计达20个，其中国家重点实验室2个；工程技术研究中心累计达32个，其中国家级中心2个。7项科技成果获国家科学技术奖励，其中国家科技进步奖一等奖1项，二等奖6项。技术市场合同成交2682项，成交总额56.8亿元。全年受理专利申请6471件，增长3.4%；授权专利4590件，增长27.8%，其中发明专利申请1204件，增长31.2%，授权246件，增长38.2%。

十一、文化、卫生和体育

年末全市有艺术表演团体28个，文化、艺术馆42个，公共图书馆44个，博物馆16个。各专业艺术院团共演出3110场。有线电视用户423.55万户，其中数字电视用户30万户，电视综合人口覆盖率达到96.0%。出版发行报纸57706万份，各类期刊4170万册，图书11369万册（张）。档案馆48个，其中国家综合档案馆41个；馆藏档案达519.65万卷，开放档案101.12万卷。

年末卫生机构达2478个，其中中医院、卫生院1450个，妇幼保健院（所、站）40个，专科疾病防治院（所、站）13个。医院和卫生院床位64900张。卫生技术人员79805人，其中执业医师和执业助理医师37511人，注册护士21269人。17个区县实行新型农村合作医疗试点，752.33万农民参加农村新型合作医疗，参合率为67.4%。

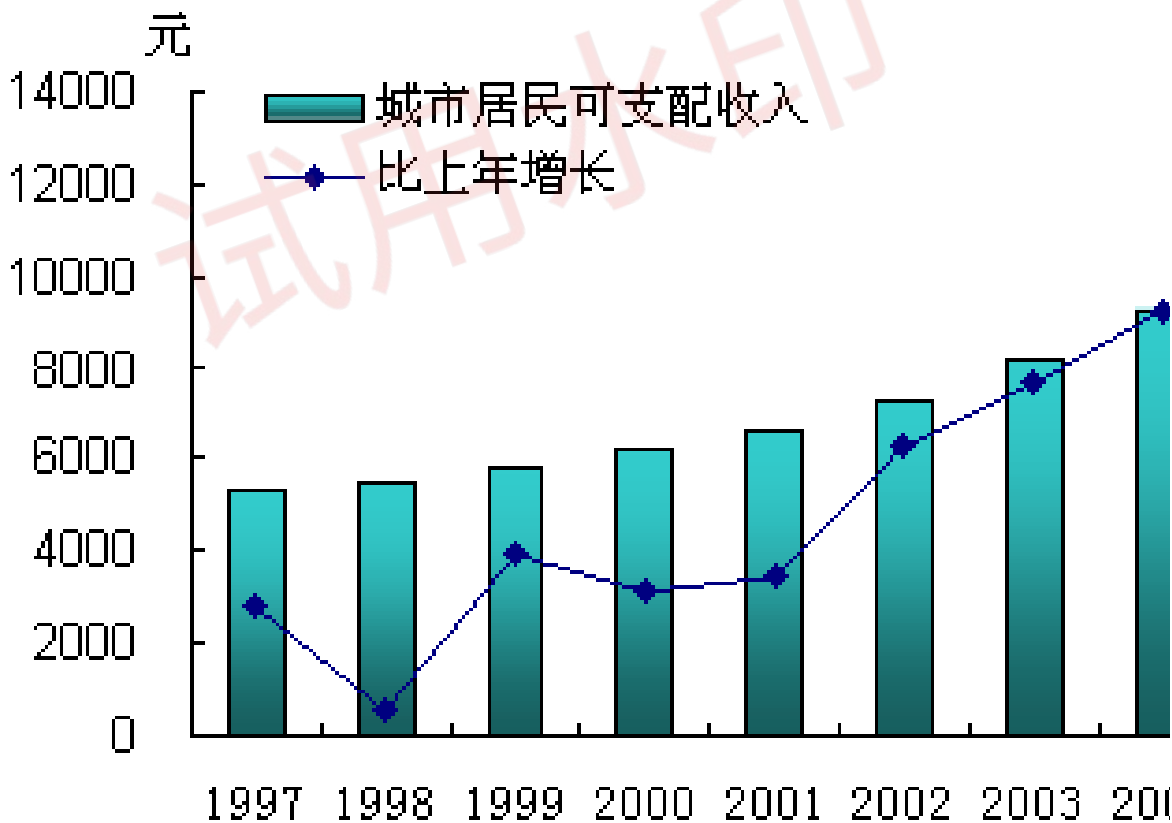
全市体育人口达到1230万人，占总人口的38.5%。我市运动健儿在国际比赛中获金牌7枚，其中多哈亚运会2枚；在全国冠军赛、锦标赛、大奖赛获金牌13枚。

十二、人口、人民生活和社会保障

年末全市常住人口2808.00万人，比上年增加10万人，其中城镇人口1311.29万人，增加45.34万人，城镇化率达到46.7%，提高1.5个百分点。人口出生率为9.9‰、死亡率为6.5‰，分别上升0.5和0.1个百分点；自然增长率为3.4‰，上升0.4个百分点。人口性别比（以女性为100，男性对女性的比例）为102.2。

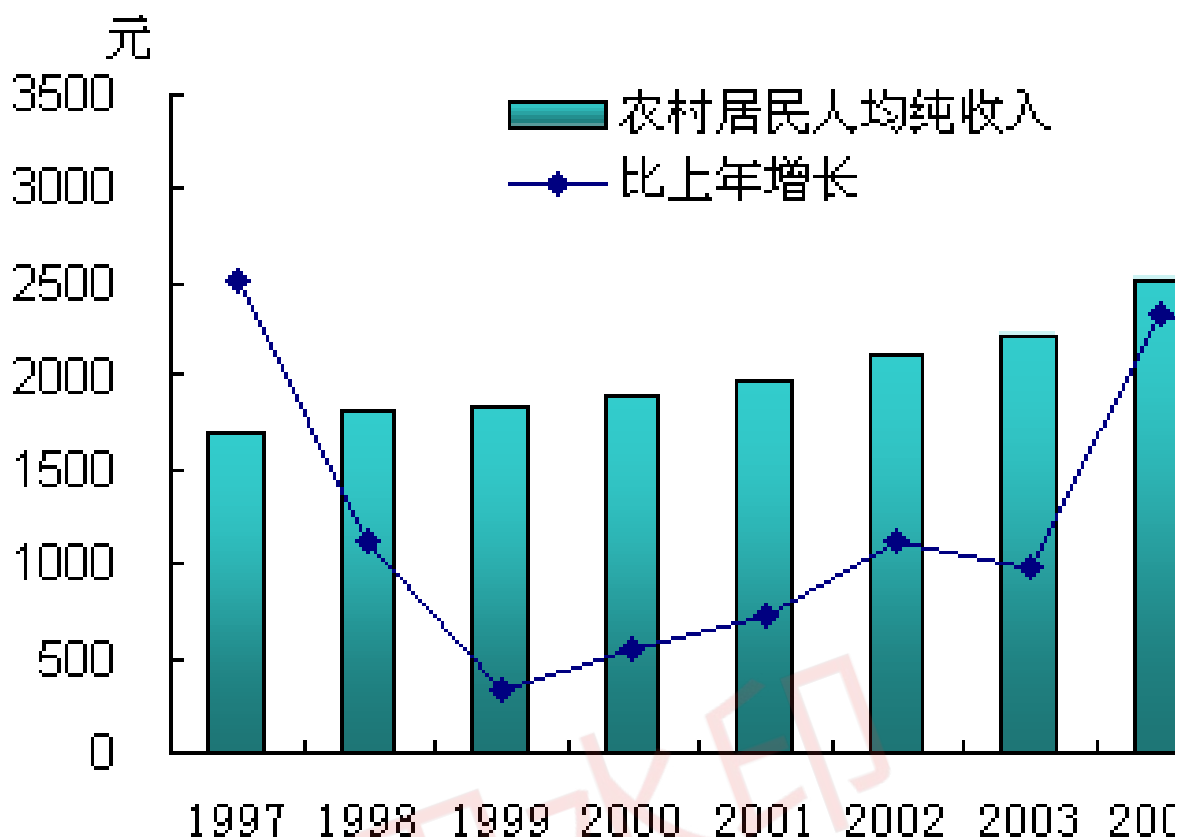
全年城镇单位职工平均工资达到19215元，比上年增加2585元，增长15.5%。城市居民人均可支配收入达到11570元，扣除价格因素实际增长10.3%。其中人均工薪收入9266元，增长18.1%；人均家庭经营收入525元，增长6.7%；人均财产性收入193元，增长2.5%；人均转移性收入2564元，增长0.6%。城市人均消费支出9399元，增长9.0%。城市居民家庭恩格尔系数为36.3%。城市居民人均住房建筑面积26平方米，比上年增加1.7平方米。

直辖以来重庆城市居民人均可支配收入



全年农村居民人均纯收入2874元，比上年增加65元，增长2.3%。其中人均工资性收入1310元，比上年增长20.3%；人均家庭经营收入1350元，减少12.5%；人均转移性收入187元，增长26.1%。农村居民家庭经营费用人均支出791元，比上年减少5.7%；人均生活消费支出2205元，增长2.9%，其中用于衣着、居住、交通通讯、家庭设备用品、医疗保健等消费分别增长18.1%、10.0%、14.4%、23.2%和11.9%。农村居民家庭恩格尔系数为52.2%。农村居民人均住房面积34.3平方米，比上年增加1.4平方米。

直辖以来重庆农村居民人均纯收入及比上年增长



年末全市参加基本养老保险316.78万人，比上年增长4.6%；参加基本医疗保险255.12万人，比上年增长7.3%；参加失业保险193.01万人，增长2.6%。参加农村社会养老保险34.99万人。享受城市最低生活保障的居民有81.28万人，增加5.54万人，增长7.3%；农村享受最低生活保障的农民4.29万人，增加3.0万人。

十三、资源、环境和安全生产

全市辖区土地面积8.24万平方公里，其中农用地6.94万平方公里（含农用耕地3362.93万亩、园地365.73万亩、林地4937.21万亩、牧草地356.14万亩），建设用地5775.45平方公里。

全年水资源总量415.3亿立方米，比上年减少18.5%。年平均降水量1005.8毫米，减少11.1%。年末5座大型水库蓄水总量9.24亿立方米，减少4.41亿立方米。全年有820.39万人口、748.48万头大牲畜发生临时性饮水困难。治理水土流失面积657.53平方公里、整治病险水库135座、实施抗旱应急打井42000余口。新造绿化林地33.4万亩，三峡库周绿化带2.8万亩，森林覆盖率为32%。

全市已发现各类矿产68种（含亚矿种），查明资源储量的矿产55种（包括能源矿产2种，金属矿产13种，非金属矿产38种，水资源矿产2种）。初步探明各类矿产地800处，其中中小型规模以上的矿床391处。发现金属矿产地408处，非金属矿产476处，煤炭矿产地338处。

全年主城区环境空气质量满足优良天数达到287天，比上年增加21天。空气中二氧化硫、二氧化氮和可吸入颗粒物年均浓度为0.074mg/m³、0.047mg/m³和0.111mg/m³，降尘量为7.74吨/平方公里·月，首要污染物为可吸入颗粒物。酸雨频率为52.1%，上升4.9个百分点。“三江”水质均满足Ⅲ类水质要求，58条次级河流水质满足水域功能要求的断面比例为72.1%，上升5.4个百分点。

全年生产安全事故死亡2381人，比上年下降13.7%。亿元GDP生产安全事故死亡人数为0.68人，下降19.6%；工矿商贸企业从业人员生产安全事故10万人死亡人数为8.49人，下降20.1%；煤矿百万吨死亡人数为9.3人，下降32.3%。全年发生道路交通事故9458起，造成1424人死亡、12281人受伤，直接财产损失2742.69万元；道路交通万车死亡人数为10.83人，下降25.4%。

十四、移民与扶贫

2006年完成库区移民搬迁安置8.1万人，累计搬迁库区移民102.4万人。复建各类移民安置房屋251.11万平方米，完成35户库区淹没工矿企业结构调整。当年引进对口支援重点经济合作项目93个，引进资金32亿元。实施移民技能培训3.46万人，输出移民劳务工3.59万人；消除库区城镇移民“零就业

家庭”2963户，城镇移民“零就业家庭”中3201人实现了就业。全年完成动态移民投资32.07亿元。

全年安排财政性扶贫资金5.25亿元，新建和改造乡村道路5300公里，易地扶贫搬迁3380户，生态移民搬迁1667户。20.5万人解决了饮水困难问题。绝对贫困人口由55万人减至53万人，其中特大干旱导致8.6万人返贫。

注：

1. 本报为初步统计数，最终数据以《统计年鉴2007》为准。
2. 增加值绝对数按现价计算，增长速度按可比价计算。
3. 六大区域中心城市是指万州区、涪陵区、黔江区、永川区、合川区和江津区。
4. 恩格尔系数是指居民食品消费支出占全部消费支出的比重。

试用水印