

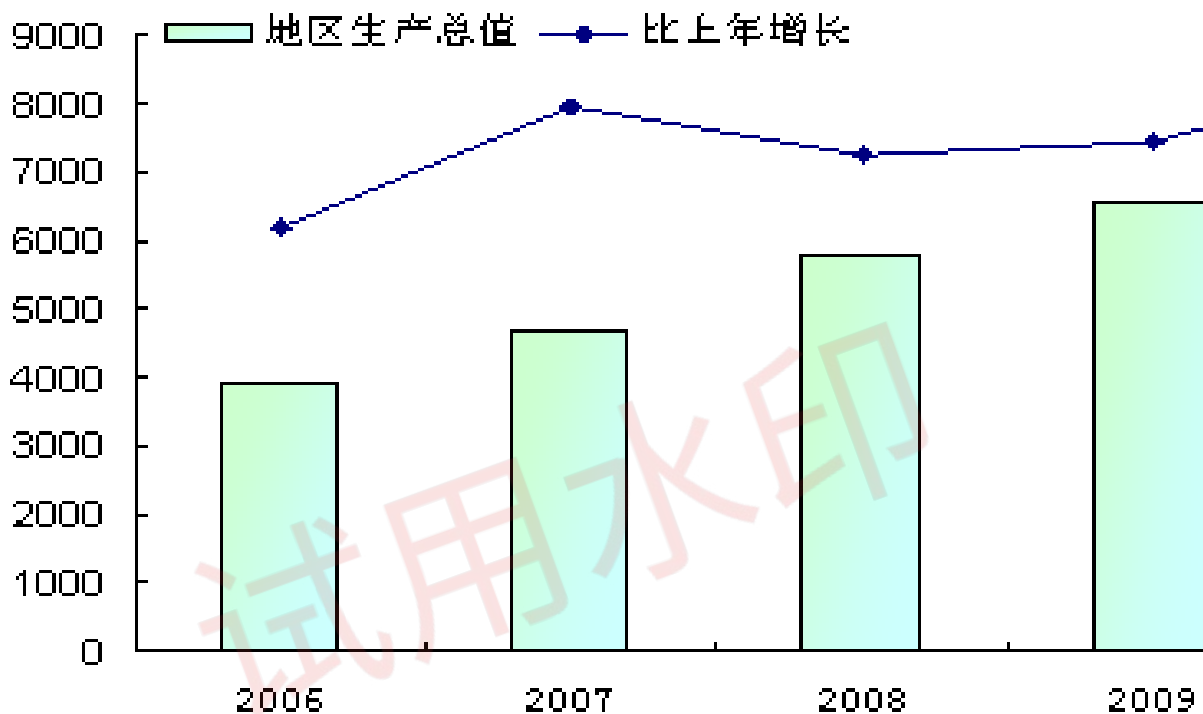
2010年，全市人民在市委、市政府的坚强领导下，坚持以邓小平理论和“三个代表”重要思想为指导，深入贯彻落实科学发展观，牢牢把握“314”总体部署和国发（2009）3号文件精神，积极推进统筹城乡改革，加快建设“两江新区”、“保税港区”，坚定不移地扩内需、调结构、防通胀、惠民生，全市呈现出“经济高位平稳增长、民生环境持续改善、改革发展纵深推进、各项社会事业全面进步”的发展态势。

一、综合

初步核算，全年实现地区生产总值7894.24亿元，比上年增长17.1%。其中，第一产业实现增加值685.39亿元，增长6.1%；第二产业实现增加值4356.41亿元，增长22.7%；第三产业实现增加值2852.44亿元，增长12.4%。第一产业增加值占全市生产总值的比重为8.7%，比上年下降0.6个百分点；第二产业增加值比重为55.2%，比上年上升2.4个百分点；第三产业增加值比重为36.1%，比上年下降1.8个百分点。

图1 “十一五”期间全市生产总值及其增长速度

单位：亿元、%

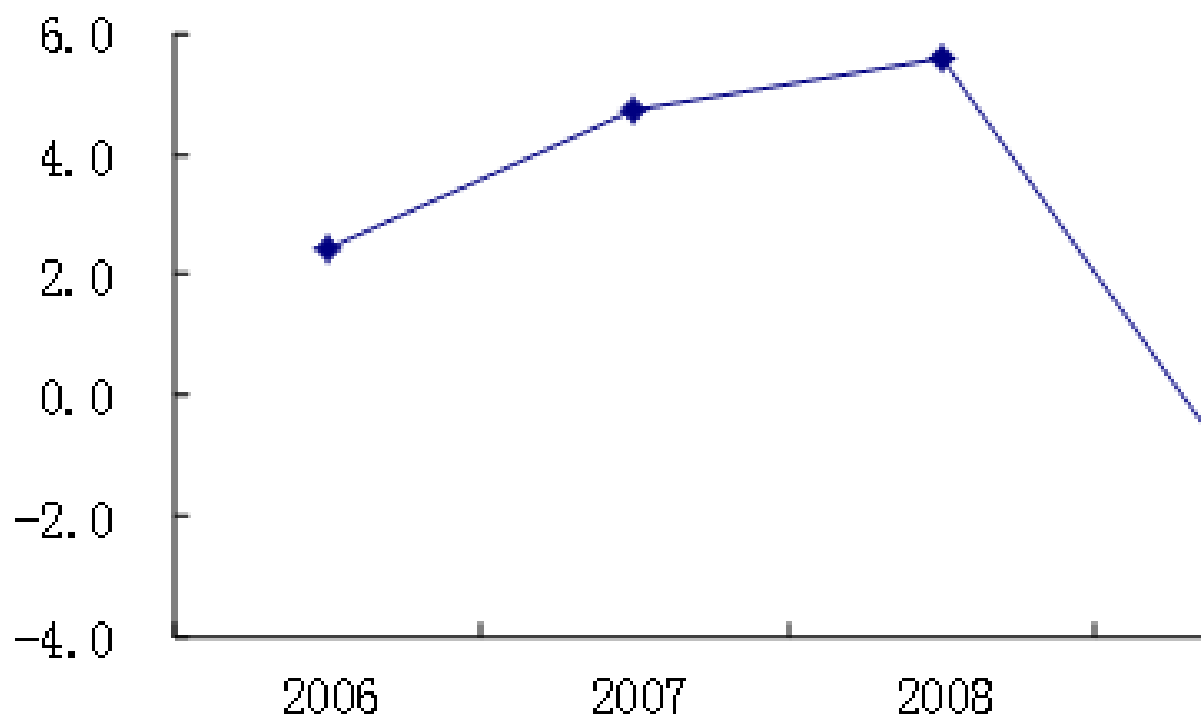


分区域看，一小时经济圈完成地区生产总值6120.40亿元，比上年增长17.0%，占全市生产总值的77.5%；渝东北翼完成1342.66亿元，增长17.7%，占全市的17.0%；渝东南翼完成431.18亿元，增长16.8%，占全市的5.5%；“两翼”所占比重较上年上升0.2个百分点。

城市居民消费价格总水平比上年上涨3.2%，其中食品价格上涨6.5%。主要食品价格中，粮食价格上涨13.1%，油脂价格上涨5.2%，猪肉上涨3.1%。工业品出厂价格上涨3.1%，原材料、燃料、动力购进价格上涨6.9%。

图2 “十一五”期间城市居民消费价格涨跌幅度

单位：%



城镇新增就业人员31.51万人，农村富余劳动力新增转移就业35.30万人。19.59万下岗、失业人员实现就业再就业。年末城镇登记失业率3.90%，比上年下降0.06%。

二、农业

全年农林牧渔业增加值685.39亿元，比上年增长6.1%。其中，种植业465.30亿元，增长6.7%；畜牧业167.04亿元，增长3.4%；林业22.21亿元，增长11.8%。

全年粮食播种面积3365.83万亩，比上年增长0.6%，粮食平均亩产343.5公斤。油料播种面积382.49万亩，增长7.6%。蔬菜播种面积883.64万亩，增长6.7%。

全年粮食总产量1156.13万吨，比上年增长1.7%。蔬菜产量1309.54万吨，增长11.2%。肉类总产量192.46万吨，增长2.5%。

表2 2010年主要农产品产量

指 标

居民消费价格总水平

食 品

烟酒及用品

衣 着

家庭设备用品及服务

医疗保健及个人用品

交通和通信

娱乐教育文化用品及服务

居住

三、工业和建筑业

全年工业增加值3697.83亿元，比上年增长22.9%，占全市生产总值的46.8%。

图3 “十一五”期间工业增加值及其增长速度

单位：亿元、%

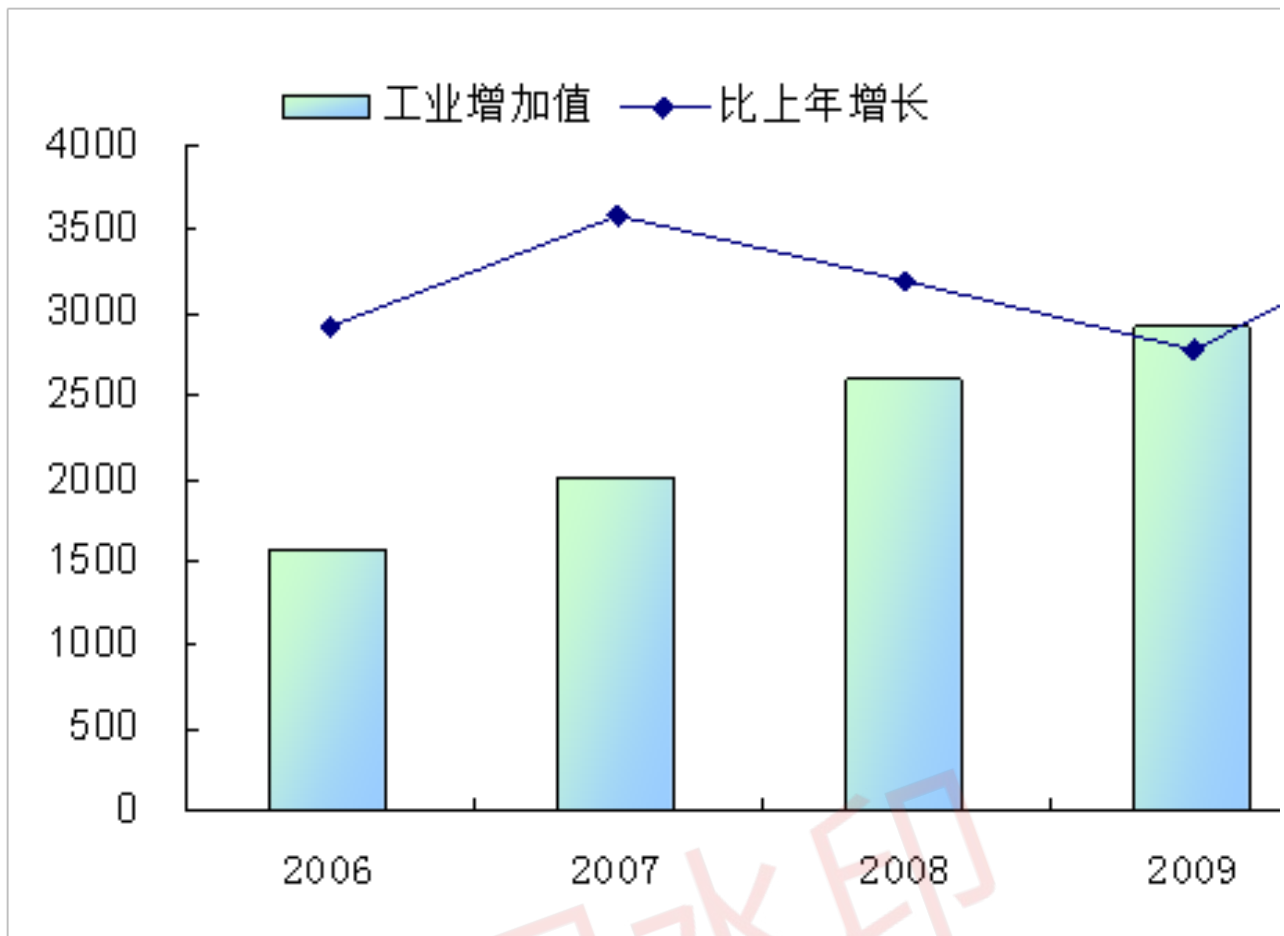


表3 2010年规模以上工业总产值

指 标	绝对额 (亿元)
工业总产值	9087.
#大中型企业	5697.
#国有控股	3402.
按轻重工业分	
轻工业	2689.
重工业	6398.
按登记注册类型分	
国有	348.
集体	151.
股份合作制	16.
股份制	6244.
外商及港澳台	1754.
其他	573.

从支柱产业看，汽车摩托车行业总产值2781.71亿元，增长23.7%，占规模以上工业总产值的30.6%；装备制造业总产值1655.41亿元，增长38.0%，占规模以上工业总产值的18.2%；材料工业总产值1334.68亿元，增长37.3%，占规模以上工业总产值的14.7%；电子信息产业总产值400.90亿元，增长48.1%，占规模以上工业总产值的4.4%。

表4 2010年规模以上工业主要产品产量

产品名称	产量
原煤 (万吨)	4547.0
钢材 (万吨)	699.9
铝材 (万吨)	102.7
微型计算机设备 (万台)	189.1
水泥 (万吨)	4598.0
农用化肥 (万吨)	181.4
维纶纤维 (吨)	12557.0
汽车 (万辆)	161.5
#轿车 (万辆)	85.1
摩托车 (万辆)	849.2
卷烟 (亿支)	501.0
啤酒 (万千升)	75.1
冰醋酸 (万吨)	37.8

全年规模以上工业经济效益综合指数达到234.1，比上年提高26.9个百分点；实现利税总额826.28亿元，增长31.8%；实现利润459.48亿元，增长39.8%；总资产贡献率11.4%，提高0.6个百分点；产品销售率98.0%，提高0.3个百分点；全员劳动生产率205920元/人年，增长24.1%。

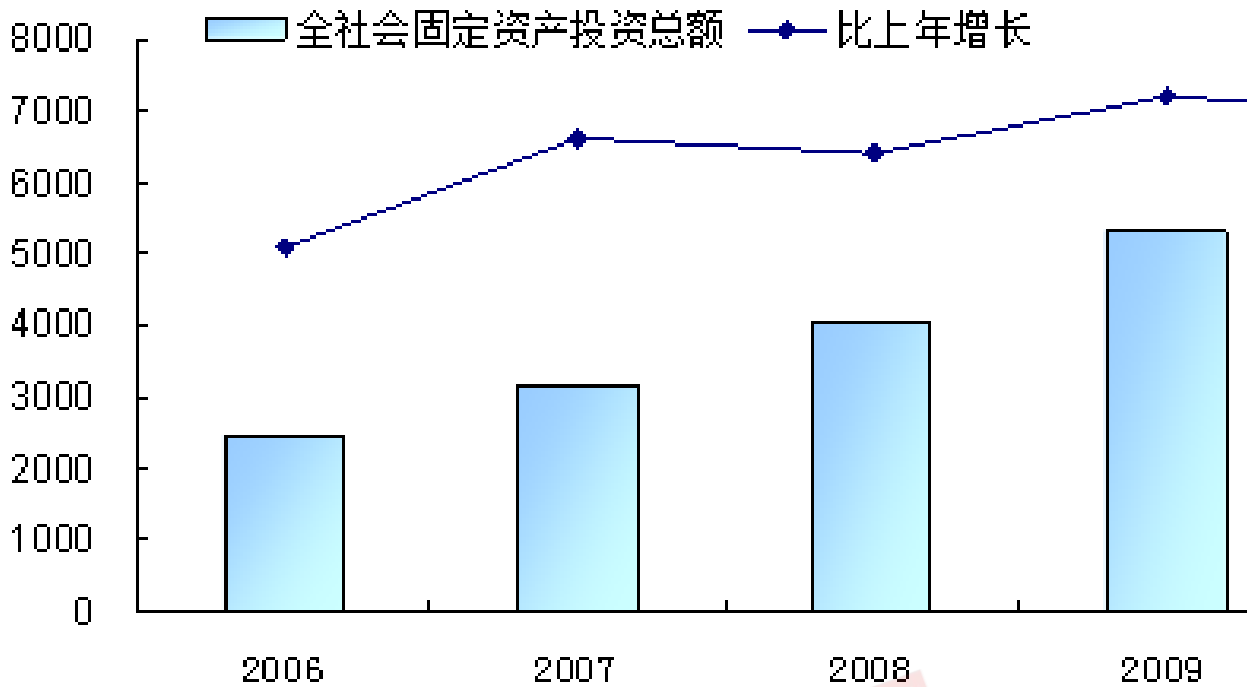
全年建筑业增加值658.58亿元，比上年增长21.4%。全市具有资质等级的总承包和专业承包建筑企业实现利润122.69亿元，增长25.5%；上缴税金91.52亿元，增长29.5%。

四、固定资产投资

全年全社会固定资产投资6934.80亿元，比上年增长30.4%。其中，基础设施建设投资1911.45亿元，增长23.9%；城镇投资6342.98亿元，增长27.9%；农村投资591.81亿元，增长64.8%。

图4 “十一五”期间全社会固定资产投资总额及其增长速度

单位：亿元、%



分产业看，第一产业投资264.77亿元，比上年增长33.0%。第二产业投资2423.12亿元，增长28.1%。其中，工业投资2233.69亿元，增长24.6%，占全社会固定资产投资总量的32.2%；第三产业投资4246.90亿元，增长31.6%。其中，房地产开发投资1620.26亿元，增长30.8%。

全市重点项目完成投资1932.00亿元，占全社会固定资产投资的27.9%。其中，政府主导类投资1329.10亿元，市场主导类投资602.90亿元，分别占重点项目投资的68.8%和31.2%。

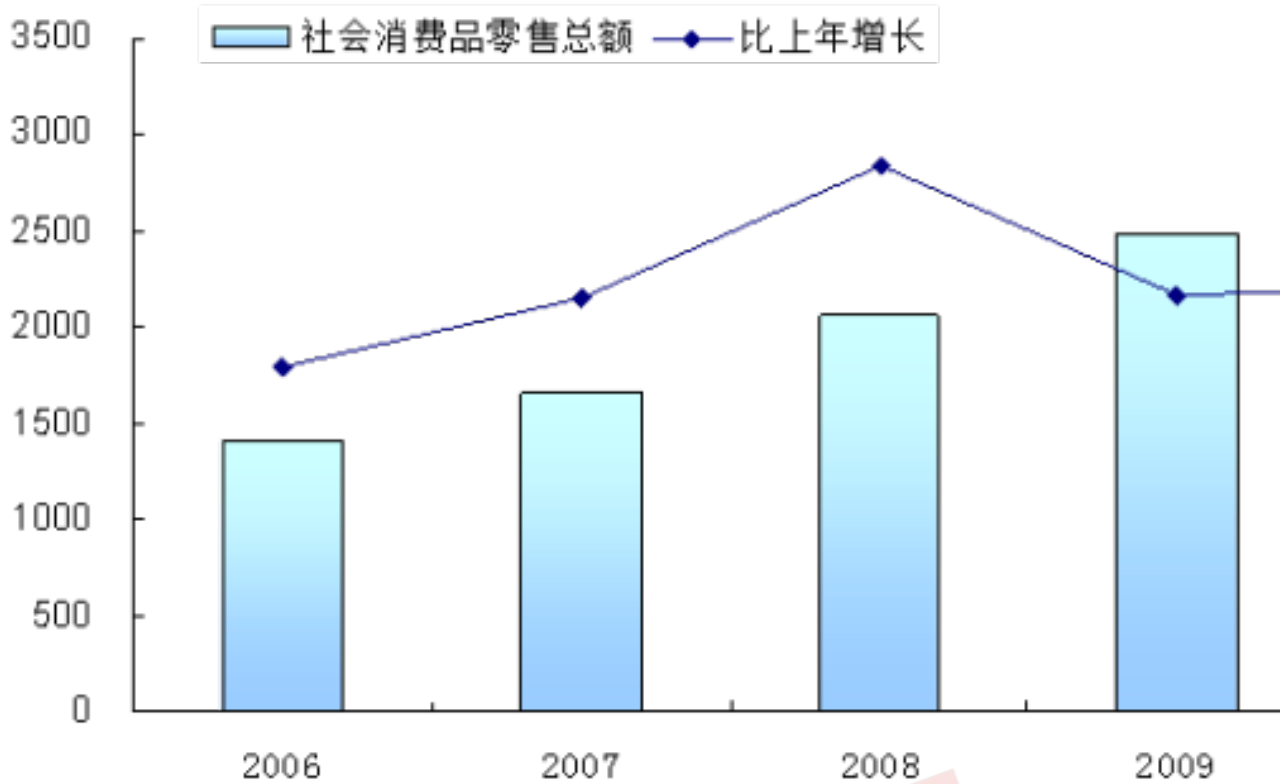
五、国内贸易

全年批发和零售业增加值617.83亿元，比上年增长16.2%，占全市生产总值的7.8%；住宿和餐饮业增加值142.11亿元，增长1.4%，占全市生产总值的1.8%。

全年社会消费品零售总额2878.04亿元，比上年增长19.0%，扣除价格因素，实际增长17.0%。分城乡看，城镇实现社会消费品零售额2718.71亿元，增长19.1%；乡村实现社会消费品零售额159.33亿元，增长17.7%；分行业看，批发零售贸易业零售额2430.75亿元，增长19.3%；住宿和餐饮业零售额447.29亿元，增长17.3%。

图5 “十一五”期间社会消费品零售总额及其增长速度

单位：亿元、%



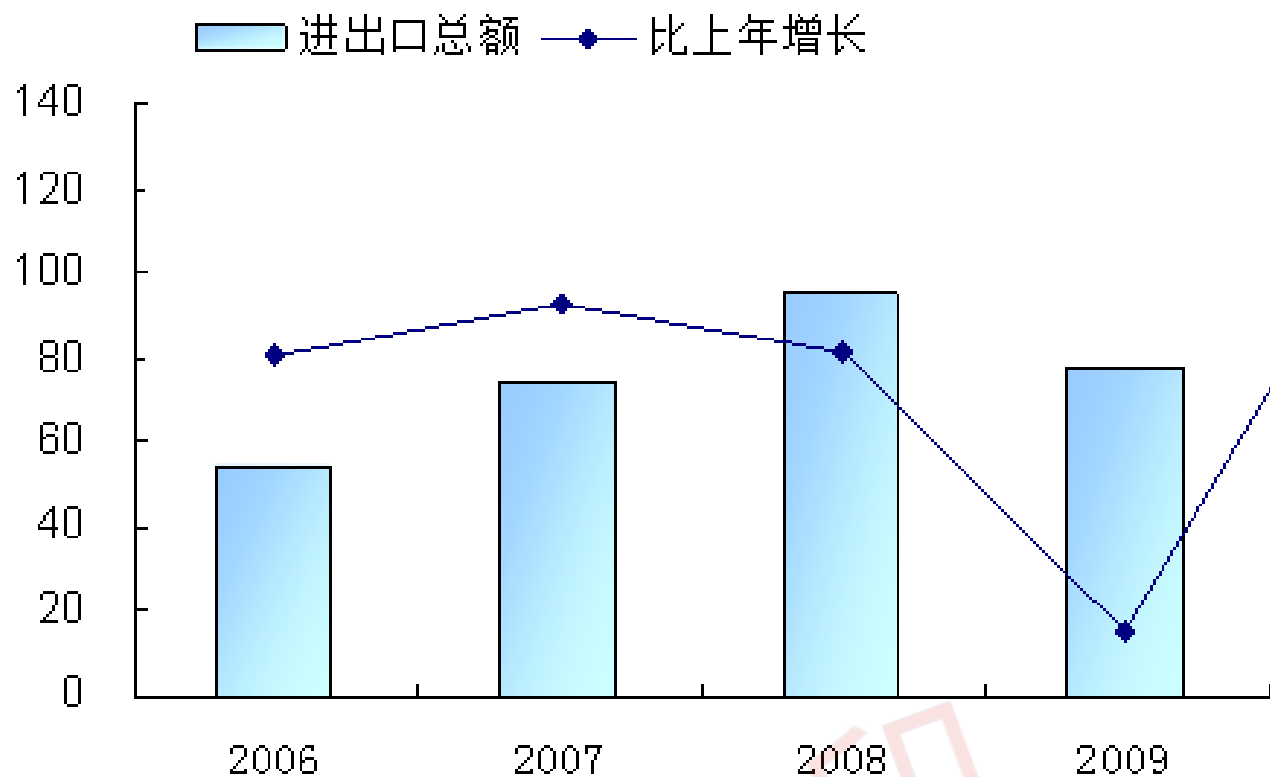
在限额以上批发零售业零售额中，五金、电料类增长51.5%，金银珠宝类增长49.7%，家具类增长49.6%，石油及制品类增长48.1%，机电产品及设备类增长47.2%，儿童玩具类增长41.8%，汽车类增长41.4%，中草药及中成药类增长35.4%，粮油、食品、饮料、烟酒类比上年增长34.2%。

六、对外开放

全年进出口总额124.26亿美元，比上年增长61.1%。其中，出口74.89亿美元，同比增长75.0%；进口49.38亿美元，同比增长43.9%。机电产品出口50.02亿美元，增长70.5%，占出口总额的66.8%。

图6 “十一五”期间进出口总额及其增长速度

单位：亿美元、%



全年累计新签外商投资项目232项，同比增长44.1%；新签外商投资合同额62.59亿美元，同比增长68.5%；外商投资实际到位63.44亿美元，增长58.0%。分行业看，制造业外商投资实际到位18.22亿美元，增长50.4%；房地产业外商投资实际到位23.99亿美元，增长66.2%；金融业外商投资实际到位15.61亿美元，增长5.3倍。全年实际利用内资2638.29亿元，增长79.7%。

表5 2010年进出口总额

指 标	绝对额 (亿美元)
进出口总额	124
出口额	74
#一般贸易	58
#机电产品	50
#高新技术产品	7
#国有企业	12
外资企业	16
私营企业	43
进口额	49
#一般贸易	43
#机电产品	29
#高新技术产品	9
#国有企业	10
外资企业	31
私营企业	8

全年对外承包工程、劳务、设计咨询完成营业额4.51亿美元，增长21.9%。新派劳务人员12092人，年末在外劳务人员25618人。

七、交通、邮电和旅游

全年交通运输、仓储和邮政业增加值389.55亿元，比上年增长13.8%，占全市生产总值的4.9%。公路通车里程累计达到11.69万公里，其中高速公路1861公里。全市行政村公路通达率为100%，比上年提高3.8个百分点，行政村公路通畅率为60%，提高8.3个百分点。全年主要运输方式完成货物运输量81384.99万吨，比上年增长18.8%；完成旅客运输量126803.98万人，增长10.7%。

表6 2010年主要运输方式完成运输量

指 标	绝对量
货物运输量 (万吨)	81384.
铁路	2279.
公路	69438.
水运	9660.
航空	7.
旅客运输量 (万人)	126803.
铁路	2663.
公路	122125.
水运	1277.
航空	738.

全年内河港口完成货物吞吐量9668.42万吨,比上年增长12.3%。空港完成旅客吞吐量1604.63万人,增长12.6%;空港完成货物吞吐量19.78万吨,增长5.5%。集装箱吞吐量64.05万标箱,增长11.3%。

年末全市民用机动车保有量达到275.97万辆,比上年增长35.5%。其中,私人汽车保有量77.03万辆,增长33.7%,私人轿车保有量39.93万辆,增长36.3%。全年新注册汽车27.55万辆,增长33.8%;其中,新注册轿车13.86万辆,增长33.0%。

全年完成邮电业务总量601.05亿元,比上年增长22.7%。其中,邮政业务总量30.72亿元,增长22.1%;电信业务总量570.33亿元,增长22.7%。年末固定电话用户582.70万户,比上年下降7.2%;年末移动电话用户1664.40万户,比上年增长15.5%。互联网用户263.20万户,增长29.1%。

全年入境游客137.02万人次,旅游外汇收入7.03亿美元,分别增长30.7%和30.9%;国内游客1.60亿人次,国内旅游收入868.36亿元,分别增长31.6%和30.3%。全年公民出境旅游人数43万人次,比上年增长22.9%。

八、财政、金融

全年地方一般预算收入1018.36亿元,增长49.4%。一般预算收入中,增值税、营业税、企业所得税、个人所得税、城市维护建设税、契税等主要税种分别增长25.3%、30.7%、79.3%、23.5%、27.0%和61.4%。

全年地方一般预算支出1770.96亿元,增长29.1%。教育、文体与传媒、社保和就业、医疗卫生、城乡社区事务、农林水事务分别支出242.11亿元、23.69亿元、231.68亿元、93.92亿元、252.71亿元和161.47亿元,增长26.3%、24.4%、17.1%、22.4%、44.9%和25.8%。一般公共服务支出171.02亿元,增长25.4%。

全年金融业增加值481.22亿元,比上年增长19.8%,占全市生产总值的6.1%。全市中资银行市级分行26家,外资银行分行8家,租赁公司3家,担保公司132家,小额贷款公司95家,村镇银行12家。年末全市金融机构本外币存款余额13613.97亿元,比年初增长22.8%。城乡居民储蓄存款余额5839.66亿元,增长19.0%。本外币贷款余额10999.87亿元,增长24.2%。其中,个人消费贷款余额2215.22亿元,增长47.1%。

表7 2010年末金融机构存贷款余额

指 标	年末数 (亿元)
本外币存款余额	1361
人民币存款余额	1345
#企业存款	466
城乡居民储蓄存款	583
本外币贷款余额	1099
人民币贷款余额	1088
#短期贷款	168
中长期贷款	870
#个人消费贷款	221

全市证券经营机构97家，其中证券公司总部1家。境内上市公司34家，总股本230.14亿股，比上年增长50.4%；股票总市值2645.00亿元，比上年增长39.2%。境内上市公司通过发行配售股票、发行公司债券共筹集资金168.70亿元，增长9.7倍。

全市营业性保险分公司33家，保险法人机构3家，保险从业人员8.8万人，比上年增长18.4%。保费总收入321.08亿元，增长31.2%。其中，财产险保费收入65.96亿元，增长40.2%；健康险和人身意外伤害险保费收入19.35亿元，增长20.6%；寿险保费收入235.77亿元，增长29.8%。全年赔付各类保险金62.10亿元，比上年增长9.7%。其中，财产险赔付32.05亿元，增长11.0%；健康险和人身意外伤害险赔付8.12亿元，增长11.6%；寿险赔付21.93亿元，增长7.1%。

九、城市建设

全年商品房施工面积17138.50万平方米，比上年增长31.3%；竣工面积2626.59万平方米，下降9.6%。商品房销售面积4314.39万平方米，比上年增长7.8%。其中，住宅销售面积3986.31万平方米，增长5.7%。

全年完成主城区危旧房改造437.1万平方米，工矿棚户区改造10.7万平方米，煤矿棚户区改造70.1万平方米。公租房开工建设1300万平方米。农村危旧房改造11.9万户，巴渝新居建设5.3万户。

全年完成主城区主干道环境综合改造46.1公里，主干道建筑立面和老旧居住区综合治理784万平方米，及综合执法项目5505万平方米。轨道交通营运里程19.2公里，在建里程178公里。主城区新建广场面积35.7万平方米。

十、教育和科学技术

全市小学5544所，普通中学1273所，中等职业学校248所，高等教育学校61所。小学招生32.97万人，在校199.94万人，毕业39.83万人；普通初中招生40.85万人，在校128.17万人，毕业41.66万人；普通高中招生22.76万人，在校62.64万人，毕业16.95万人；中等职业学校招生17.67万人，在校52.66万人，毕业15.20万人；普通高校本专科招生16.62万人，在校52.27万人，毕业12.28万人；研究生招生1.49万人，在校4.31万人，毕业1.03万人；特殊教育招生0.23万人，在校1.46万人；职业技术培训机构3929所，职业技术培训结业生200万人次。学龄儿童入学率达99.94%，普通初中入学率99.1%，大学毛入学率30%。

全年研究与试验发展（R&D）经费支出100亿元，比上年增长25.8%，占全市生产总值的1.27%。市级及以上重点实验室66个，其中国家重点实验室6个；工程技术研究中心111个，其中国家级中心11个。14项科技成果获国家科学技术奖励。全年受理专利申请22825件，增长69.3%，获得专利授权12080件，增长61.0%，其中发明专利授权1143件，增长37.1%。新增高新技术企业155家，高新技术产品2761个；高技术制造业总产值1230亿元，软件业总产值100亿元。技术合同成交金额147.53亿元，增长2.2倍。全市中国驰名商标40件，增长21.2%；著名商标635件，增长38.3%。

十一、文化、卫生和体育

全市博物馆37个，档案馆52个，文化馆40个，艺术表演团体382个。公共图书馆43个。出版发行报纸62895万份，各类期刊7629万册，图书12372万册（张）。有线电视用户492.12万户，其中数字电视用户198.10万户，电视综合人口覆盖率达到97.4%。乡镇综合文化站1000个。

年末卫生机构2693个，其中，医院、卫生院1449个，妇幼保健院（所、站）41个，专科疾病防治院（所、站）16个，疾病预防控制中心43个，卫生监督机构42个。医院和卫生院床位9.63万张，其中乡镇卫生院床位3.08万张。卫生技术人员10.45万人，其中，执业医师和执业助理医师4.48万人，注册护士3.75万人，乡镇卫生技术人员2.50万人。社区卫生服务中心146个。

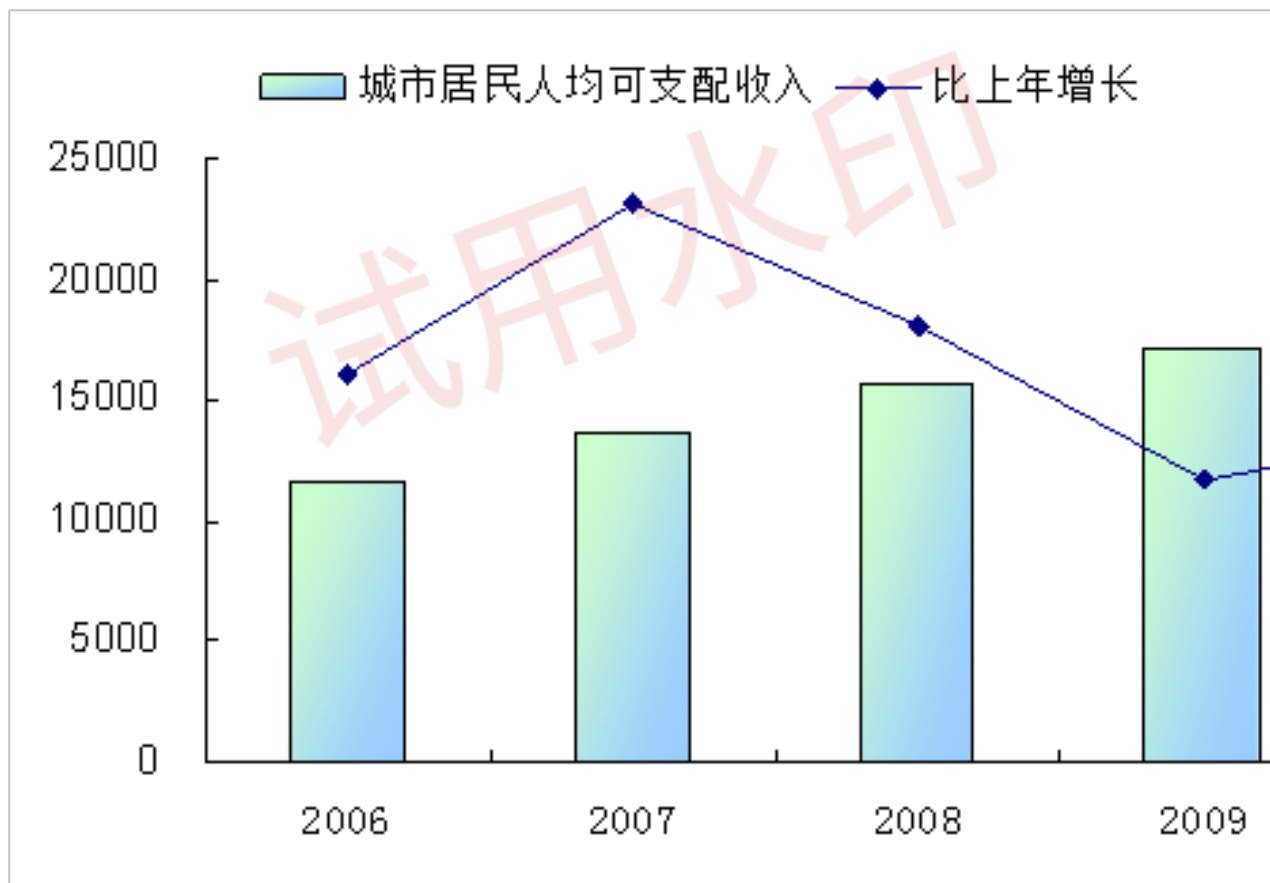
全市体育人口1280万人，占户籍总人口的38.7%。全年获国家级比赛金牌2枚，获世界级金牌6枚。新建中小学塑胶运动场498片，人均体育场地面积0.9平方米。国民体质抽样合格率87.6%。

十二、人口、人民生活和社会保障

年末户籍总人口3303.45万人，比上年增加28万人。其中，农业人口2196.45万人，非农业人口1107万人。截止2010年，农转城共完成36.5万户，145万人。

城镇居民人均家庭总收入18991元，增长11.8%，其中人均可支配收入17532元，增长11.3%。总收入中，人均工资性收入12738元，增长7.7%；人均经营净收入1263元，增长24.0%；人均财产性收入313元，增长23.1%；人均转移性收入4677元，增长20.1%。城镇人均消费支出13335元，增长9.8%。城镇居民恩格尔系数37.6%，比上年下降0.1个百分点。城镇居民人均住房建筑面积31.69平方米，比上年增加0.27平方米。

图7 “十一五”期间城市居民人均可支配收入及其增长速度



单位：元、%

全年农村居民人均纯收入5277元，增长17.8%。其中，人均工资性收入2335元，增长21.7%；人均家庭经营收入2324元，增长10.0%；人均转移性收入527元，增长39.1%。人均生活消费支出3625元，增长15.4%；其中，食品、衣着、居住、家庭设备用品、交通通讯、医疗保健等消费分别增长13.5%、12.9%、34.9%、24.5%、8.2%和11.4%。农村居民恩格尔系数48.3%，比上年下降0.8个百分点。农村居民人均住房面积37.6平方米，比上年增加1.9平方米。

图8 “十一五”期间农村居民人均纯收入及其增长速度

单位：元、%

城乡居民收入比从去年的3.52:1调整为3.32:1。全市参加基本养老保险584.36万人，比上年增长9.3%。其中，城镇企业职工569.77万人，机关事业单位职工14.59万人。参加基本医疗保险406.21万人，增长12.1%。参加失业保险237.37万人，增长9.9%。参加城乡居民养老保险807.36万人。全年共救助城乡低保对象178万人，支出低保金24.11亿元，比上年增长了13.0%。城乡低保标准分别由230元/月提高到260元/月、1369元/年提高到1612元/年，分别比上年提高13.0%和17.8%。

十三、移民与扶贫

截止2010年底库区累计搬迁移民113.80万人，累计淹没工矿企业结构调整1397户。引进对口支援经济合作项目119个，资金113亿元。库区移民技能培训8.08万人。全年完成动态移民投资37.1亿元。

全年安排财政性扶贫资金11.15亿元，新建和改造乡村道路5100公里，易地扶贫搬迁4.3万人，退耕还林生态移民搬迁4.16万人。解决了25万人农村饮水困难。

十四、资源、环境和安全生产

全年水资源总量486.30亿立方米，比上年增长6.7%。年平均降水量1084.73毫米，比上年增长5.4%。年末6座大型水库蓄水总量16.63亿立方米，比年初增长49.8%。全年新造绿化林地25.5万公顷，森林覆盖率37%。

全年主城区环境空气质量满足优良天数311天，比上年增加8天。空气中二氧化硫、二氧化氮和可吸入颗粒物年均浓度分别为0.048毫克/立方米、0.039毫克/立方米和0.102毫克/立方米。其中，全年首要污染物可吸入颗粒物年均浓度比上年下降了2.9%。酸雨频率为47.3%，比上年上升1.1个百分点。

长江、嘉陵江、乌江重庆段水质均满足Ⅱ类水质标准。

全年生产安全事故死亡1793人，比上年下降7.0%。亿元地区生产总值生产安全事故死亡0.23人，下降23.3%；较大安全生产事故死亡169人，上升21.6%；煤矿百万吨死亡4.00人，下降26.5%。道路交通事故造成1215人死亡，上升0.5%；道路交通万车死亡4.45人，下降25.8%。

全市发生地质灾害450起，造成人员伤亡51人，直接经济损失0.47亿元。

注：

[1]“314”总体部署是指2007年3月8日，胡锦涛总书记在参加十届全国人大五次会议重庆代表团审议时，为重庆工作“定向导航”，高瞻远瞩地作出了三大定位，确定了一大目标，交办的四大任务，构成重庆发展“314”总体部署。三大定位，即努力把重庆加快建设成为西部地区的重要增长极、长江上游地区的经济中心、城乡统筹发展的直辖市。一大目标，即在西部地区率先实现全面建设小康社会的目标。四大任务，即加大以工促农、以城带乡力度，扎实推进社会主义新农村建设；切实转变经济增长方式，加快老工业基地调整改造步伐；着力解决好民生问题，积极构建社会主义和谐社会；全面加强城市建设，提高城市管理水平。国发〔2009〕3号文件即《国务院关于推进重庆市统筹城乡改革和发展的若干意见》

[2]“两江新区”是由国务院直接批复的第三个国家级开发开放新区，也是继上海浦东新区、天津滨海新区后，我国内陆地区唯一的国家级开发开放新区。“两江新区”于2010年6月18日挂牌成立，它位于重庆主城区长江以北、嘉陵江以东，规划面积1200km²，其中可开发建设面积550km²，涵盖了江北区、渝北区、北碚区三个行政区部分区域及北部新区，且拥有内陆唯一的保税港区——两路寸滩保税港区。

[3]“保税港区”是指经国务院批准，设立在国家对外开放的口岸港区和与之相连的特定区域内，具有口岸、物流、加工等功能的海关特殊监管区域。2010年11月12日，国务院正式批复同意设立重庆两路寸滩保税港区，这是我国第一个内陆保税港区和第一个“水港+空港”双功能的保税港区。

[4]居民消费价格指数是度量一组代表性消费商品和服务项目价格水平随着时间而变动的相对数，反映居民家庭购买的消费品及服务价格水平的变动情况。它是宏观经济分析和决策、价格总水平监测和调控以及国民经济核算的重要指标。其按年度计算的变动率通常被用来作为反映通货膨胀（或紧缩）程度的指标。

[5]公租房是公共租赁住房的简称。公共租赁住房是指政府投资并提供政策支持，限定套型面积和按优惠租金标准向符合条件的家庭供应的保障性住房。

[6]户籍人口是指公民依照《中华人民共和国户口登记条例》，已在其经常居住地的公安户籍管理机关登记了常住户口的人。这类人口不管其是否外出，也不管外出时间长短，只要在何地注册有常住户口，则为该地区的户籍人口。户籍人口数一般是通过公安部门的经常性统计月报或年报取得的。以往公布的常住人口因2010年的人口普查数据尚在汇总过程中，暂时无法取得。待人口普查工作完成后，予以公布。

[7]城镇居民人均可支配收入是指在一定时期内（一般为一年）城镇居民家庭成员得到的可用于最终消费支出和其它非义务性支出以及储蓄的总和，即城镇居民家庭或以来自由支配的收入。是全面反映城镇居民收入水平和结构变化的最主要指标。重庆市城镇居民人均可支配收入从2007年开始调查统计，覆盖全市城镇居民；城市居民人均可支配收入调查范围只包括主城区。

[8]恩格尔系数是指居民食品消费支出占全部消费支出的比重。

[9]农村居民人均纯收入。纯收入指农村住户当年从各个来源得到的总收入相应地扣除所发生的费用后的收入总和。农村居民人均纯收入是指按住户常住人口人均当年的纯收入。它反映一个地区农村居民的平均收入水平，是反映农村居民收入变化的一个重要指标。

[10]本公报为初步统计数，最终数据以《重庆统计年鉴2011》为准。其中，增加值绝对数按现价计算，增长速度按可比价计算。

微型计算机由于没有去年同期数，未计算同比增速。

试用水印